

# منارات المنهاظرات السادسة

هدية  
كئش للمراجعة

منتخبات من الاختبارات المؤهولة  
للدخول إلى المدارس الإعدادية النموذجية  
نماذج من الاختبارات الوطنية

اللغة العربية  
الرياضيات  
الإيقاظ العلمي  
Français  
English

نور الدين خربال

إيساء ولود

لطفى العموري

العدد	التميز في مناظرة الدخول إلى المدارس الإعدادية النموذجية	الاختبار عدد 1
20/.....	الاختبار: الرياضيات	الاسم واللقب .....

المسألة رقم 1 : إقتنى ثلاثة إخوة من صائغي إسورة من ذهب بـ 567 د. دفع الأول  $\frac{1}{3}$  ثمنها ودفع الثاني  $\frac{3}{7}$  ودفع الثالث المبلغ المتبقي.

1 أحسب ثمن شراء الإسورة بالنسبة إلى الصائغي إذا كانت نسبة ربحه 20% من ثمن الشراء.



2 أحسب ما دفعه كل واحد من الإخوة.



المسألة رقم 2 : غادرت سيارة المدينة "أ" على الساعة 8 و 35 دق وكان عدادها يشير إلى 210371 فوصلت إلى المدينة "ب" على الساعة 10 و 15 دق وعندها أشار العداد إلى 210509.

1 أحسب معدل سرعة السيارة علما وأنها توقفت في الطريق لمدة 10 دق.



2 أحسب بالدينار ثمن استهلاكها من البنزين علما وأن معدل الاستهلاك هو 7 ل/100 كم و ثمن اللتر الواحد 1,050 د.



العدد	التميز في مناظرة الدخول إلى المدارس الإعدادية النموذجية	الاختبار عدد 1
20/.....	الاختبار: العربية	الاسم واللقب .....

## لوحة خالد

الشعر:


كان برنامج الرحلة حافلاً بالزيارات وفي صباح اليوم الموالي لوصولنا إلى مدينة تونس  
قصدت ورفاقي - وهم ثلثة من المولعين بزيارة المتاحف - متحف باردو.  
هو متحف غني بما يحويه من النقائس التاريخية، ومن بين هذه النقائس لوحة تصور حياة  
الريض وتعرف باسم فسيفساء المولى "يوليوس" وقد قال لنا دليلنا إن هذه اللوحة تصور حياة سنة  
1920 في قرطاج. وكانت من أهم العناصر التي تحلني بفتن يوليوس فيما بين القرنين  
الرابع والخامس بعد الميلاد.  
وما زالت هذه اللوحة تثير إعجاب الزائرين بالمتحف القومي فهم يأتون من بعيد  
لمشاهدتها والتتمعن فيها.

وهي تمثل ضيعة من الضياع الإفريقية التونسية، ضيعة يتوسطها قصر حصين ووراء  
القصر أسطبلات وحمّام. ويحيط بهذه البناءات روض بديع تكاثرت فيه الأشجار وبين هذه  
الأشجار نخلة سامقة جميلة وتشير اللوحة إلى الرياضة التي كان يتعاطاها المولى  
"يوليوس" وهي الصيد والقنص.

وسألت إحدى الزائرات الدليل عما يمثله الجانب الآخر من اللوحة. فقال: «أما هذا  
المشهد فيصور كيف تقضي ربة القصر وقتها بين الاعتناء بجمالها وبين النزهة في  
الروض البديع فما هي تنعم بظل الأشجار محفوفة برفيقاتها أو بوصيفاتها»  
ولم يهمل الفسيفسائي الإفريقي تصوير رجال يعملون طيلة النهار في الضيعة :  
فهذان رجلان يجمعان الزيتون وهؤلاء آخرون يعملون كل في قطاعه. ما أروع تلك  
اللوحة ! حقاً ! لقد خلدت لنا مشاهد من تاريخنا القديم وصورت لنا تطور الفن آنذاك.

# مَنَارَاتُ الْمَنَابِظَاتِ السَّادِسَةِ

منتخبات من الاختبارات المؤهلة  
للدخول إلى المدارس الإعدادية النموذجية  
نماذج من الاختبارات الوطنية



اللغة العربية  
الرياضيات  
الإيقاظ العلمي  
Français  
English

نور الدين خربال

إيساد دلود

لطفي العموري



## القسم الأول : (6 نقاط)

1 مَانُوغُ تَلِكِ اللُّوْحَةِ الَّتِي تُحَدِّثُ عَنْهَا الْكَاتِبُ؟ اسْتَخْرِجْ مِنَ النَّصِّ قَرِيْنَتَيْنِ تُدْعِمَانِ قَوْلَكَ :

(أ) اللُّوْحَةُ .....

(ب) القَرِيْنَةُ الْأُولَى .....

(ج) القَرِيْنَةُ الثَّانِيَّةُ .....

2 اِشْرَحِ الْعِبَارَاتِ الْمُسْطَرَّةَ حَسَبَ الْمَعْنَى الَّتِي أَفَادَتْهُ فِي النَّصِّ.

❖ ثَلَاثَةٌ مِنَ الْمُؤَلَّعِينَ بِزِيَارَةِ الْمُتَحَفِ .....

❖ وَمِنْ بَيْنِ هَذِهِ التَّفَائِسِ لَوْحَةٌ .....

❖ يَأْتُونَ مِنْ بَعِيدٍ لِمُشَاهَدَتِهَا وَالتَّمَعُّنِ فِيهَا .....

3 مَرَّتِ الرِّحْلَةُ بِأَطْوَارٍ مُخْتَلِفَةٍ (زِيَارَاتٍ - دُخُولٍ مَتَاحِفَ ...)

(أ) مَا هُوَ الطَّوْرُ الَّتِي شَهِدَ تَفْسِيرَ بَعْضِ الْمَشَاهِدِ ؟ .....

(ب) مَا هُوَ مُنْطَلَقُ هَذَا التَّفْسِيرِ ؟ .....

4 مَا هِيَ الْمَشَاهِدُ الَّتِي رُسِمَتْ عَلَى اللُّوْحَةِ ؟ هَلْ تَعْتَقِدُ أَنَّ مِثْلَ هَذِهِ الْمَشَاهِدِ تُخَلَّدُ التَّارِيخَ كَمَا قَالَ الْكَاتِبُ ؟ فَسِّرْ ذَلِكَ.

5 هَلْ تَرَى أَنَّ زِيَارَةَ الْمَتَاحِفِ أَمْرٌ مُفِيدٌ ؟ عِلِّلْ رَأْيَكَ.

## القسم الثاني : (6 نقاط)

1 اكْمَلِ الْفُرَاقَ بِاسْمٍ مُشْتَقٍّ مِنَ الْفِعْلِ الْمُسْطَرِّ وَحَسَبِ الطَّلَبِ الْمَشَارِ إِلَيْهِ :

- أَحِبُّ زِيَارَةَ الْمَتَاحِفِ ..... (مُرَكَّبًا نَعْتِيًّا)

- رَحِبُ مَدِيرِ الْمُتَحَفِ بِالضُّيُوفِ ..... (مَفْرَدَةٌ)

- هَجَمْنَا عَلَى لُمُجَّتِنَا بَعْدَ زِيَارَةِ الْمُتَحَفِ ..... عَلَى فَرِيْسَتِهِ (مُرَكَّبًا إِضَافِيًّا)

2 اَمَلْ الْفُرَاقَ بِاسْمٍ مُؤْصُولٍ مُنَاسِبٍ :

إِنَّهَا لَوْحَةٌ خَالِدَةٌ يَشْعُرُ مَعَهَا ..... يَقِفُ أَمَامَهَا بِعِظْمَةٍ ..... صَنَعَهَا.

3 ماهي وظيفة مائحته سطر:

- فهم يأتون من بعيد لمشاهدتها والتعجب فيها.

..... الوظيفة:

- وبين هذه الأشجار نخلة سامقة جميلة.

..... الوظيفة:

- صورت لنا تطور الفن آنذاك.

..... الوظيفة:

4 أزل الإبهام بتمييز مناسب:

..... اللوحة الفسيفسائية أقدمهم

5 حول الأسماء المسطرة إلى الجمع وأغير ما يجب تغييره:

..... مدير المتحف حريص على سلامة المعروضات.

..... قدم الأطفال شكرهم لمنظم الرحلة.

6 "رئة القصر تفضي وقتها بين الباعتناء بجمالها وبين التزهة.

أعد كتابة الجملة معوضاً رئة القصر بـ (ريات القصور) ثم بـ (الأمراء).

..... ريات القصور

..... الأمراء

7 حول كل جملة مما يلي إلى الصيغة المطلوبة مع الضمير المطلوب وأشكل جوابك

شكلاً تاماً.

..... يأتون من بعيد لمشاهدة اللوحة.

..... الأمر مع "أنت" ..... الأمر مع أنتم



- أَشْتَى الطُّفْلَ عَلَى عَمَلِ الْفُسَيْفُسَائِيِّ.

❖ النَّفْيُ فِي الْمُسْتَقْبَلِ مَعَ "أَنْتُمْ" "هُمْ".

..... أَنْتُمْ ❖

..... هُمْ ❖

8 أتمم تعمير الجدول الآتي حسب المطلوب :

الفعل الماضي	إسم الفاعل	إسم المفعول	المصدر
تَحَلَّى			

القسم الثالث : (8 نقاط)

الموضوع : بمدینتک أو بالقرب منها أثر من الآثار زرتہ ذات یوم ووقتت تتأمل معالمه  
الباقية التي عجز الدهر عن القضاء عليها.

أكتب نصاً سردياً تضمنه مقطعاً تفسر ما عرف بالآثر وتحدث عما أثارته في  
نفسك تلك المعالم.

النص :

مع 1

مع 2

مع 3

مع 4

مع 5

(المسألة رقم 3 : لفلأح حقلان متجاوران يؤلفان مع بعضهما قطعة في شكل شبه منحرف متقايس الضلعين أبعادها على التصميم وفقا للسلم  $\frac{1}{2500}$  كما يلي :

قيس القاعدة الكبرى (أب) بالصم : 13 / قيس القاعدة الصغرى (ج د) بالصم : 5 / قيس الارتفاع (ود) بالصم : 6

زرع هذا الفلأح كامل الأرض شعيرا فأنتج له الهكتار الواحد 32 ق باعه ب20 د القنطار بعد أن أخرج الزكاة ( $\frac{1}{10}$  الإنتاج).

1 (أ) أرسم تصميميما لهذه الأرض.

ب) أحد الحقلين في شكل مثلث متقايس الضلعين أ س د. أرسم الضلع المشترك بين الحقلين. ما نوع شكل الحقل الثاني ؟

ج) أتمم بناء متوازي الأضلاع أ س ص د حيث أ س د تصميم الحقل المثلث.

2 أحسب الأبعاد الحقيقية لقطعة الأرض (الحقلان معا).

3 أحسب قيس مساحة كل من الحقلين بطريقتين مختلفتين :

4 أحسب مدخول الفلأح من بيع الشعير.



العدد	التميز في مناظرة الدخول إلى المدارس الإعدادية النموذجية	الاختبار عدد 1
20/.....	الاختبار: الإيقاظ العلمي	الاسم واللقب .....

### الوضعية 1

في عطلة الربيع الفارط، شارك أحمد في رحلة إلى محمية بوهدمة فتعرف إلى عديد الحيوانات والى أنواع كثيرة من النباتات ولما عاد إلى المنزل أنجز بحثاً ثرياً حول التوازن البيئي.

#### التعليمة 1.1 : اشطب العنصر الدخيل :

2

التربة - الماء - الهواء - البرقات -  
الأمطار - الضوء

عناصر الوسط البيئي  
غير الحية

الحشرات - المبيدات - الإنسان -  
النباتات - الحيوانات - البكتيريا



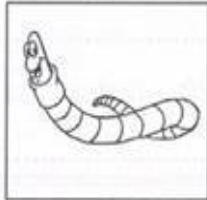
عناصر الوسط  
البيئي الحية



معد

#### التعليمة 2.1 : أكُون سلسلة غذائية بالعناصر التالية :

1




معد

1

التعليمة 3.1 : تقوم البكتيريا والفطريات بدور هام في المحافظة على دورة السلسلة الغذائية. كيف ذلك ؟

معد

1

التعليمة 4.1 : قال أحمد : « بعد هذه الزيارة عرفت أن سبب إحداث المحميات هو المحافظة على التوازن البيئي ». كيف ذلك ؟

معد

التعليمة 5.1 : اصنّف النباتات التالية حسب الجدول :  
 الجلبان / البرتقال / الفول / الحمص / التفاح / القرع / عبّاد الشمس /  
 التين / النخيل

2	نبات زهري دائم	نبات زهري حولي
	.....	.....
	.....	.....

1 معد

التعليمة 6.1 : يتغذى النحل على رحيق الأزهار ولكنه يقوم بوظيفة هامة تساعد على تكاثر النباتات.  
 تأمل الصورة واذكر هذه الوظيفة وأفسرها :  
 الزهرة 1.

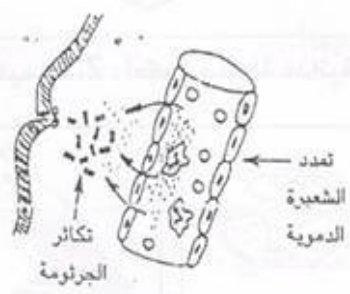


1 معد  
  
 2 معد

**الوضعية 2**

أثناء هذه الرحلة تعرّض أحد المشاركين إلى حادث بسيط حيث انغرس مسمار في قدمه لما كان يتنقل حافياً في الغابة فتم نقله إلى أقرب صيدلية.

التعليمة 1.2 : تأمل الصورة وأفسر ما حديث في مستوى موضع إصابة الطفل.  
 الجرحومة  
 تكاثر  
 الشعيرة الدموية  
 تعدد



2 معد

التعليمة 2.2 : أصلح الخطأ :  
 - لا يختلف سمك الجلد من موقع إلى آخر في جسم الإنسان بسبب تعرّض كل أعضاء الجسم للاحتكاك بنفس الدرجة.  
 - يمثل الجلد حاجزاً يفصل الجسم عن المحيط الخارجي ويمنع تسرب الجراثيم داخله.

3 معد



التعليمة 3.2 : في الصّيدلية تمّ حقن الطّفّل بمصل ماذا ؟

1

.....  
.....

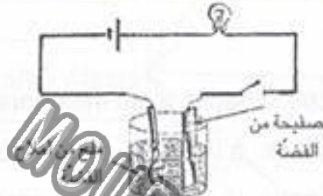
2 معد

### الوضعية 3

أراد مراد أن يستغلّ التأثير الكيميائيّ للتيّار الكهربائيّ فركب الدّارة الجانبيّة لكنّه .....

التعليمة 1.3 : لم يلاحظ مراد التأثير الكيميائيّ للتيّار الكهربائيّ. لماذا ؟

1




2 معد

التعليمة 2.3 : في النّهاية تمكّن مراد من مشاهدة التّأثير الكيميائيّ للتيّار الكهربائيّ.

❖ فيم يتمثّل هذا التّأثير ؟

1 معد

التعليمة 3.3 : أربط بسهم :

2



الميزان

نقيس كتلة الجسم بـ



الدينامومتر

نقيس وزن الجسم بـ

1 معد

### جدول إسناد الأعداد

معايير التمييز	معايير الحد الأدنى										المعايير
	2 معد					1 معد					
3 معد	0					0					مستوى المتعلّم
1ع	2ع	1ع	1ع	1ع	1ع	3	2	1	2	1	العماد المتعلّم
2	1.5	1.5				4			6		دون المتعلّم الأدنى
						6	5	9	8	7	المتعلّم الأدنى
						6	5	9	8	7	فوق المتعلّم الأدنى

العدد	التميز في مناظرة الدخول إلى المدارس الإعدادية النموذجية	الاختبار عدد 1
20/.....	الاختبار: الفرنسية	الاسم واللقب .....

### Lecture-compréhension

Cher Alexis,

Je t'écris de la montagne où je passe les vacances. J'habite avec mes parents un petit chalet un peu à l'extérieur du village de Conflans, à la lisière de la forêt. Il n'y a aucune autre habitation à cet endroit. Chaque matin, je vais faire une grande promenade. Une fois enfoncé en forêt, c'est incroyable comme tout se ressemble, les arbres aux arbres, les sentiers à d'autres qu'on a déjà vus.

Un jour, je me suis perdu au milieu d'un fourré de hautes fougères qui m'empêchaient d'avancer. En cherchant mon chemin, je suis tombé nez à nez avec un sanglier dont l'apparition m'a fait peur. Prenant mon courage à deux mains, j'ai escaladé un arbre pour voir au loin, comme dans le Petit Poucet.

J'ai eu de la chance, car la redoutable bête s'est éloignée et j'ai pu retrouver mon chemin.

- Viens donc me rejoindre, si tu es libre, ça me fera tellement plaisir. Tu verras, il y a dans la région un beau château que je ferai découvrir et nous ferons de belles promenades. Mais rassure-toi, je connais maintenant tous les recoins de la forêt et je peux même changer d'itinéraires. Et puis, le fameux sanglier que j'ai rencontré, a finalement été abattu par un chasseur.
- J'espère que tes parents te permettront de nous rendre visite.
- Ecris-moi vite pour me dire que tu acceptes mon invitation et m'indiquer la date de ton arrivée.

Je t'attends avec impatience

Didier

**Compréhension :**

20

**1 Entoure la bonne réponse à la question:**

Quelles sont les deux informations les plus importantes données  
Par Didier à Alexis?

Didier dit à Alexis

- \* Qu'il habite un chalet la seule habitation construite dans la montagne.
- \* Qu'il s'est perdu dans son promenade au milieu d'un fourré de hautes fougères et qu'il a pu retrouver son chemin.
- \* Qu'il connaît maintenant tous les recoins de la forêt et qu'il peut même changer d'itinéraires dans ses futures promenades.
- \* que le sanglier qu'il a rencontré dans la forêt a été abattu par un chasseur
- \* Qu'il a escaladé un arbre pour s'échapper du sanglier qu'il a rencontré dans la forêt.

**2 Cherche dans le texte l'expression qui a le même sens que:**

\* Une habitation en bois dans la montagne.

\* Un chemin à suivre pour aller d'un lieu à un autre.

\* Le bord de la forêt.

**3 a) Classe de 1 à 3 les aventures que Didier a vécues quand il s'est perdu dans la forêt.**

Il a escaladé un arbre.  / Il a rencontré un sanglier.

Il est descendu de l'arbre et il a pu retrouver son chemin

**b) Pourquoi Didier a-t-il égaré dans la forêt ?**

.....

.....

**4 Que demande Didier à Alexis?**

.....

**5 a) Didier attend-il une réponse?**  oui  non

**b) Justifie ta réponse:**

.....

**6 Ecris la réponse que rédige Alexis sur une carte postale.**

.....



## Grammaire

1 J'habite un petit chalet un peu à l'extérieur.

Relève dans cette phrase :

a/ un complément essentiel : .....

b/ un complément non essentiel : .....

2 La redoutable bête s'est éloignée.

Récris cette phrase en remplaçant « bête » par « sanglier »

.....

3 Je suis tombé nez à nez avec un sanglier.

Récris cette phrase en remplaçant « je » par « Les filles »

Les filles.....nez à nez avec un sanglier.

## Conjugaison

1 Je t'écris de la montagne où je passe les vacances.

Récris cette phrase en remplaçant « je » par « nous »

Nous t'.....de la montagne ou nous.....les vacances.

2 J'habite un petit chalet que je te ferai découvrir et nous ferons de belles promenades.

Récris cette phrase en mettant les verbes au passé composé :

J'.....un petit chalet que .....découvrir et nous  
.....de belles promenades.

3 Tu acceptes mon invitation et tu m'indiques la date de ton arrivée.

Récris cette phrase en mettant les verbes au futur.

Tu.....mon invitation et tu m'.....la date de ton  
arrivée.

## Expression écrite

### Consigne

Tu as un correspondant étranger. Tu lui as envoyé une lettre pour lui donner un aspect général sur votre région (coins touristiques, monuments historiques, coutumes et traditions...)

(Ton texte doit comporter au moins huit phrases)

.....

.....

.....

.....

.....

.....

.....

.....

.....

.....

.....

.....

.....

.....

.....

.....

C1

C2

C3

C4

C5

C6

C7

Total

العدد	التميز في مناظرة الدخول إلى المدارس الإعدادية النموذجية	الاختبار عدد 1
20/.....	الاختبار: الانكليزية	الاسم واللقب .....

**The text :**

Djerba

16 July 2011

Dear PAUL

Every year we go to Hammamet in summer holiday. This year we are in Djerba. We're having a nice time here. It's a nice place in the south of Tunisia. The weather is very hot. Everyday we go swimming in the morning but at the afternoon we go for walks or riding camels in the Sahara.

See you soon

SAMI

**I/ THE QUESTIONS : (6 marks)**

**1** Read the text and :

Tick (✓) the right box. (2 marks)

A- SAMI and his family are in ...	a- Tunis.	<input type="checkbox"/>	<input type="checkbox"/>
	b- Djerba.	<input type="checkbox"/>	
	c- London.	<input type="checkbox"/>	
B- The text is ...	a- a newspaper	<input type="checkbox"/>	<input type="checkbox"/>
	b- an e-mail	<input type="checkbox"/>	
	c- a letter	<input type="checkbox"/>	

**2** Circle **Yes** or **No** : (2 marks)

a	PAUL writes this letter to his friend SAMI.	Yes	No	<input type="checkbox"/>
b	This year, SAMI's family is spending the summer holiday in Djerba.	Yes	No	



**3 Complete (2 marks)**

In Djerba SAMI rides .....

In Djerba the .....isn't cold. It's hot.

**II- LANGUAGE : (8 marks)**

Complete with : **fishes – bananas – carrots – meat**

(There's an extra word) (3 marks)

- The lion eats .....
- The rabbit eats .....
- The monkey eats .....

**2 Write the opposite of the underlined words (2 marks)**

Djerba is a big .....town.

It has a bad .....beach.

**3 Match the sentence parts (there's an extra part) (3 marks)**

- |                       |   |                                     |
|-----------------------|---|-------------------------------------|
| The park is between   | * | in the park                         |
| SAMANTHA is           | * | my parents                          |
| Her favourite game is | * | the supermarket and the restaurant. |
|                       |   | * table tennis.                     |

**III- WRITING : (6 marks)**

1- Complete the dialogue with the sentences in the box.

(there's an extra sentence) (3 marks)

- |                    |                            |
|--------------------|----------------------------|
| - You are Welcome. | - Where's the bank ?       |
| - Thank you.       | - Where's the fruit shop ? |

\* Mr JOHN goes to the sea with his family. He wants buying fruit.

- He asks someone : .....

- It's next to the bank.

- .....

\* The bank is between the cinema and the police station.

- .....

2- Reorder the letters and write the words : (3 marks)



faifger



tcpaer



tirks

العدد	التميز في مناظرة الدخول إلى المدارس الإعدادية النموذجية	الاختبار عدد 2
20/.....	الاختبار: العربية	الاسم واللقب.....

### فراصة الإعرابي

النص:

أضاع رجلٌ رفيقه مع بغير له في إحدى الصحاري، ومكث فيها نهاراً ينشدُهُما من غير جدوى ثم لقي أحد الأعرابِ عَصْرًا. فسأله هل رأى الرجلُ والبعيرَ. فقال الأعرابيُّ: «هل كان رفيقك سمينًا وأعرجَ يحملُ بيده عصًا؟» فأجابهُ الرجلُ: «نعم» قال: «هل كان البعيرُ أعورَ يحملُ حملًا من التمر؟» فأجابهُ الرجلُ: «هما نفساهُما، رفيقي وبعيري، والله عليك ذنبي على مكانهما، متى رأيتهما، وأين ذهبَا؟».

قال الأعرابيُّ: «لم أر صاحبك ولا البعيرَ، غير أنه أستراح من الزمان تحت هذه النخلة، ثم ذهب إلى جهة الشام، وكان ذلك منذ ثلاث ساعاتٍ، فمسح الرجلُ وقَد أعياه الصبرُ: «كيف تعرفُ كل ذلك إذا كنتَ لم تره؟» فأجابهُ الأعرابيُّ: «لم أره، ولكن عرفتُه من آثاره».

ثم أمسك بيد الرجلِ. وتقدم به نحو آثار الأقدامِ الباقية على الرمالِ، وقال له: «انظر، هذه آثار قدم الرجلِ، وهذه آثار خف البعيرِ، وهذه آثار العَصَا. فتأمل في آثار قدمي الرجلِ، تجد اليمنى أعمق من اليمنى، اليس ذلك دليلًا على أنه كان أعرجَ؟ وقارن بين هذه الآثارِ، وآثار قدمي، اليست أعمق منهما؟ ألا تفهم من ذلك أن الرجلَ كان أسمن مئى؟»

فدهش الرجلُ من هذه البياناتِ، وقال له: «لكن كيف عرفتَ أن البعيرَ كان أعورَ؟ فضحك الأعرابيُّ وقال: «انظر هذا الكلاً وتعقب آثار الأكل فيه تر أن المرعى منه في الجهة اليمنى فقط، ومن ذلك تفهم أن البعيرَ كان أعورَ، لا يرى إلا الجهة اليمنى». فزاد استغراب الرجلِ وقال له: «وحملُ التمر؟» فتقدم الأعرابيُّ نحو عشرين خطوةً وقال له: «انظر إلى التمل في هذه البقعة، ألم تر أنها جمعت حول عَصارة التمر؟».

فأطرق الرجلُ، ثم قال للأعرابيُّ: «والساعة، كيف عرفتَها؟» فأجابهُ: «انظر إلى هذه الآثارِ، ألا تفهم منها أن رفيقك قد أستراح هنا؟ ثم انظر إلى ظل النخلة حيث هو الآن، هل تظن أن صاحبك ترك الظلَّ وجلس في الشمس؟ لا شك في أنه أستراح حيث كان الظلُّ. وأنا ابنُ البادية أعرف أن الظلَّ لا يتحول من محلِّ هذه الآثار إلى المحلِّ الذي هو فيه الآن إلا في نحو ثلاث ساعاتٍ» فدهش الرجلُ من فراصة الأعرابيِّ. وسار مسرعًا حتى أدرك صاحبه.



1 وزّع المعاني على أقسام النص الثلاثة في الجدول الآتي :

❖ دهشة الرجل من فراسة الأعرابي.

❖ إنشاد الرجل رقيقه.

❖ دهشة الرجل من بيانات الأعرابي.

وضع البداية	سياق التحول	وضع النهاية
.....	.....	.....
.....	.....	.....

2 هل رأى البدوي صديق الرجل وبعبيره ؟ استخرج قرينة تدل على ذلك.

.....  
.....

3 اقتنع الرجل بصديق قول البدوي. استخرج قرينة تدل على ذلك.

.....  
.....

4 اشرح ما يلي مستعيناً بسياق النص :

❖ فراسة الأعرابي : .....

❖ ينشدهما من غير جدوى : .....

❖ أطرق الرجل : .....

5 (أ) ماذا بقي غامضاً في ذهن الرجل آخر الأمر فاستفسر عنه ؟

.....  
.....

(ب) لو كنت مكانه هل تواصل الاستفسار ؟ لماذا ؟

.....  
.....

6 حسب رأيك ما الذي جعل الأعرابي يذكر بدقة أوصاف الرفيق والبعير وهو لم

يعاينهما ؟

علل إجابتك .....

.....  
.....



القسم الثاني : (6 نقاط)

1 (أ) ماهي وظيفة مائحته سطر؟

❖ فصاح الرجل وقد أعياه الصبر : .....

❖ ألم تر أنها جمعت حول عصارة التمر : .....

❖ تقدم الأعرابي نحو عشرين خطوة : .....

(ب) تأمل الأعرابي في آثار قدميه.

❖ ماهي وظيفة مائحته سطر؟ الوظيفة : .....

❖ ماهي علامة الإعراب الدالة على هذه الوظيفة ؟

.....

2 اجعل الاسم المُسطر حسب الطلب المُشار إليه في الشكل التام.

عابر السبيل ذو صبر طويل.

جمع مذكر سالم ← ..... مثنى ← ..... جمع مؤنث سالم ← .....

3 سطر المُبتدأ بسطر والخبر بسطرين :

المكان فارغ به آثار أقدام وحول بقعة قريبة نمل كثير.


4 أعد كتابة الجملة حسب السياق المقدم مع استعمال الاسم المُشتق.

❖ الرجل توسل إلى الأعرابي حتى يدلّه على رفيقه.

❖ فالرجل ..... من الأعرابي والرفيق ..... عنه.


5 أعد كتابة الجملة بتغيير المخاطب وفق السياق.

- إبق هنا وأعطني مهلة وأدع الله أن يوفقني في لقاء صاحبك.

❖ ..... صاحبك.

❖ ..... صاحبكاً.


6 أَكْمِلْ تَعْمِيرَ الْجَدْوَلِ :

إِسْمُ الْفَاعِلِ	إِسْمُ الْمَفْعُولِ	الْمَصْدَرُ
مُقَدِّمٌ		
	مُرَاقِبٌ	
		إِكْتِسَابٌ

القسم الثالث : (8 نقاط)

الموضوع : خَرَجْتُمْ فِي رِحْلَةٍ مَدْرَسِيَّةٍ وَعِنْدَ الْإِسْتِعْدَادِ لِلْعُودَةِ تَفَطَّنْتُمْ إِلَى تَخْلُفِ صَدِيقِكُمْ.  
صِفْ حَيْرَتَكُمْ وَأَذْكَرْ كَيْفَ أَنْتَهتَ الرِّحْلَةَ.

مع 1

مع 2

مع 3

مع 4

مع 5

العدد	التميز في مناظرة الدخول إلى المدارس الإعدادية النموذجية	الاختبار عدد 2
20/.....	الاختبار: الرياضيات	الاسم واللقب .....

المسألة رقم 1 : استعدادا لزيافتها قرر رامي وأمل كراء شقة وتجهيزها فاقترح عليهما صاحب مغازة أعجبتهما معروضاته ما يلي :

التخفيض الموظف	العرض الثاني	الزيادة الموظفة	العرض الأول	الثمن الأصلي	العرض المشترى
.....	2560	% 17	24 قسطا، قيمة القسط الواحد 156 د	.....	أثاث من خشب
% 25	1800 د	.....	18 قسط قيمة القسط الواحد 160 د	.....	الات الكترونية وصكرومنزلية
% 12	.....	% 5	..... أقساط، قيمة القسط الواحد 105 د	1000 د	أوان

1 أكمل تعمير الجدول.

2 أثبت أن الفارق بين العرضين بالدينار 2434.

المسألة رقم 2 : قطع دراج مسافة 142,1 كم في 3س و23 دق وقطعت سيارة نفس المسافة بمعدل سرعة 101,5 كم/س.

1 إبحث عن الوقت اللازم ليقطع الدراج مسافة 50,4 كم. بنفس معدل السرعة.



2 إبحث عن ساعة انطلاق السيّارة ليكون وُصولها على الساعة 11 و 40 دق.

المسألة رقم 3 : لفلاح قطعة أرض مستطيلة الشكل قيس مساحتها بالأر 62,4 وقيس طولها بالمتر عدد يقبل القسمة على 2 و 5 محصور بين 121 و 139. قام بتقسيمها إلى 3 مناطق وزرعها خضرا كما بيّنه الجدول التالي :

القطعة	شكلها	أبعادها	نوع الخضر المزروعة	الإنتاج	الربح في المثلث
1	مربع	أحد أضلاعه عرض كامل الأرض	فلفل	2,7 ق في الأر	305 د
2	شبه منحرف قائم	القاعدة الكبرى : 82 م القاعدة الصغرى : 34 م	طماطم	6,7 ق في الأر	150 د
3	مثلث متقايس الضلعين	أحد أضلاعه عرض كامل الأرض	بصل	3,4 ق في الأر	135 د

1 حدّد أبعاد كامل الأرض.

2 أحسب قيس المساحة المزروعة لكل نوع من الخضر.

3 أثبت أنّ ربح الفلاح من زراعة الفلفل والطماطم والبصل بالدينار 5224,032.

العدد	التميز في مناظرة الدخول إلى المدارس الإعدادية النموذجية	الاختبار عدد 2
20/.....	الاختبار: الإيقاظ العلمي	الاسم واللقب .....

### الوضعية 1

تابع فراس البارحة نشرة الأخبار فعلم أنّ سكان شرق إفريقيا يعانون من الفقر والمجاعة وقلة المياه الصالحة للشرب وأنه يتوجب على المجتمع الدوليّ التدخل العاجل لفائدة سكّان هذه الدّول خاصة بعد ظهور إصابات بمرض الكوليرا.

1	التعلّية 1.1 : أربط النّتيجة بالسّبب المناسب : المجاعة الكوليرا تلوّث الأوساط المائيّة سوء التّغذية.	<input type="checkbox"/> <input type="checkbox"/> معد 1
1	التعلّية 2.1 : أذكر أعراض مرض الكوليرا وطرق الوقاية منه : ..... ..... .....	<input type="checkbox"/> <input type="checkbox"/> معد 1
2	التعلّية 3.1 : أصلح الخطأ : هذه بعض النّصائح للمحافظة على الأوساط المائيّة : ❖ حماية التّربة من التّلوث بطمر النّفايات فيها وأستعمال المبيدات الكيمائيّة. .....	<input type="checkbox"/>
1,5	❖ وضع القوانين المناسبة لحماية المصادر المائيّة من التّلوث. .....	<input type="checkbox"/>
1,5	❖ نشر الوعي البيئيّ للمساهمة في حماية المياه من التّلوث. .....	<input type="checkbox"/>
1,5	التعلّية 4.1 : أشطب الأمراض التي لا تنتج عن سوء التّغذية : الأسقربوط - الهزال الرزّي - الحصبة - الكساح - الكزاز - السّمنة - السكّري - تصلّب الشرايين - السعال الديكيّ	<input type="checkbox"/> <input type="checkbox"/> <input type="checkbox"/> معد 1

## الوضعية 2

تحرّكت عديد المنظمات الإنسانية في العالم وشرعت في إمداد هذه الدّول الفقيرة بالأغذية والأدوية والتّلاقيح.

1.2 التعليم : تختلف الوجبات الغذائية من شخص إلى آخر. كيف ذلك ؟

1

.....

.....

.....

مع 2

2.2 التعليم : ما الفرق بين دور التّلاقيح والأدوية ؟

2

.....

.....

.....


مع 2

## الوضعية 3

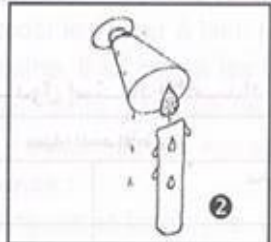
اجتمعت أمل بصديقتها مريم لمراجعة بعض مفاهيم الفيزياء فأحضرتا مجموعة من الأدوات وأجرتا بعض التّجارب.

1.3 التعليم : تأمل التّجارب التّالية وأفسرها مع ذكر نتيجة كل تجربة :

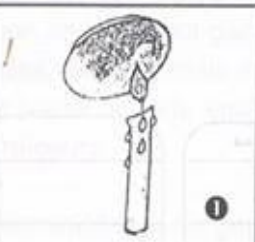
1.5



1



2



3

تعكّر ماء الجير

..... -1

..... مع 1

..... -2

3

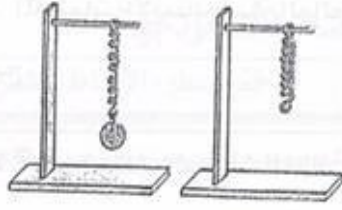
..... -3

..... مع 2



التعليمة 2.3 : تأمل التجربة وفسر سبب استطالة اللولب بوضع العلامة (X) في

1



الخانة المناسبة :

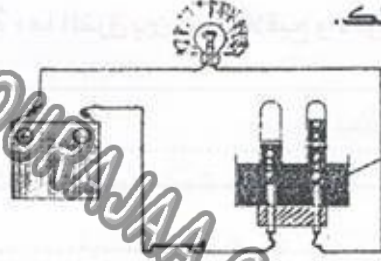
- كتلة الجسم  
 وزن الجسم  
 حجم الجسم

2 معد

التعليمة 3.3 : ركبت البنّان الدارة الكهربائيّة التّالية وبنّا أغلقتها لاحظتّا تأثيرا

1

للتيار الكهربائي. ماهو ؟ افسر ذلك.



1 معد

2

2 معد

### جدول إسناد الأعداد

معيّار التميّز		
3 معد		
3ع	2ع	1ع
15	15	7
5		

معيّار الحد الأدنى												مستوى التعلّم
2 معد						1 معد						
0						0						مستوى التعلّم
5	4	3	2	1	15	9	7.5	7	1.5	1	8.5	دون التعلّم الأدنى
6						4						التعلّم الأدنى
9	8	7	6	5.5	5	4.5						فوق التعلّم الأدنى

العدد	التميز مناظرة الدخول إلى المدارس الإعدادية النموذجية	الاختبار عدد
20/.....	الاختبار: الفرنسية	الاسم واللقب.....

### Lecture-compréhension

#### Roland-Garros : Les enfants de balle

Du 23Mai au 5 Juin se déroulent les internationaux de France de tennis à Roland-Garros, à Paris, l'un des plus prestigieux tournois au monde. Cette année encore des enfants de ton âge vont vivre une expérience inoubliable: celle de ramasseurs de balles.

Dimanche, 9 heures: Xavier, 8 ans et demi part, son sac de sport sur l'épaule, s'entraîner au stade de Roland-Garros (Paris). Son but: être sélectionné, faire partie des 150 ramasseurs de balles qui jouent les mini-vedettes au tournoi des Internationaux de tennis, «Si ça marche, se dit Xavier, je verrai de grands Joueurs pour de vrai ». Et il rejoindra l'équipe des petits hommes verts: enfants vêtus d'un teeshirt et d'un short verts qui, au cours des matches, par grappes de deux, restent immobiles au fond des courts ou à hauteur des filets. Pas question de baisser les bras. L'entraînement est musclé : il faut faire preuve de son adresse de son agilité, de son endurance et de sa vitesse à la course. Etre ramasseur de balle, «ce n'est pas un jeu, mais bien une responsabilité» précise Ridha Bensalha, leur «patron».

«Le ramasseur est là pour aider le joueur à bien jouer, en lui faisant gagner du temps ajoute même Ridha Bensalha. Il lui passe les balles, bien sûr mais aussi la serviette- éponge, les rafraîchissements à l'heure de la pause. Il porte également les petits messages que le joueur échange avec son entraîneur».

#### Tout effort mérite récompense :

Les journées sont un peu longues et fatigantes. Commencées à dix heures le matin, elles se terminent à la nuit tombée. A peine un quart d'heure pour déjeuner et dix minutes pour goûter.

«On assiste aux matches en direct, bien mieux qu'à la télévision », explique Frédéric 12 ans, qui en est à sa deuxième année.

C'est aussi l'occasion pour Alexandre, 14 ans, un autre vétéran «d'apprendre à mieux jouer en observant la technique des champions». Et pour tous, l'espoir de se faire donner en cadeau la raquette, les bandeaux, les poignets des vedettes. De toute façon, ce sont des souvenirs inoubliables «je m'enregistre au magnétoscope dès que je passe à la télé, raconte Alexandra, pour revoir tout ça quand je serai grand-père ! »

Nadine Bialques  
Hebdomadaire  
« Fripounet »



**Compréhension :**

20

**1 Relie par une flèche:**

- Frédéric \* \* C'est un ramasseur de balle plus ancien que les autres.
- Alexandre \* \* C'est pour la première fois qu'il vit une expérience celle de ramasseur de balle.
- Xavier \* \* C'est sa deuxième année qu'il joue ramasseur de balle.

**2 Barre l'explication qui ne convient pas:**

- Le court
  - Le terrain spécialement préparé pour le jeu de hand-ball.
  - Le terrain spécialement préparé pour le jeu de Volley-ball.
  - Le terrain spécialement préparé pour le jeu de tennis.
- Un vétérans
  - Un ramasseur de balle débutant.
  - Un ramasseur de balle plus ancien que les autres.
  - Un joueur de tennis
- Une pause
  - Une mi-temps.
  - Une coupe
  - Un arrêt de jeu

**3 a) L'entraîneur des ramasseurs de balle est Frédéric**  **oui**  **non**

**b) Justifie ta réponse**

.....  
.....

**4 Remplis le tableau par des expressions du texte :**

Les qualités qu'un ramasseur de balles doit faire preuve à l'entraînement	Le rôle du ramasseur de balle

**5 Quels avantages tirent du tennis ces mini-vedettes:**

.....  
.....



## Grammaire

**1** Les journées sont un peu longues et fatigantes.

Réécris cette phrase en remplaçant « les journées » par « l'entraînement »

L'entraînement .....

**2** Xavier s'entraîne au stade de Roland-Garros dimanche matin.

Relève dans cette phrase :

a) un complément de temps : .....

b) un complément de lieu : .....

**3** On assiste aux matches en direct.

Réécris cette phrase en mettant le nom souligné au singulier.

On assiste .....

## Conjugaison

**1** Le ramasseur prend la balle et la passe au joueur.

Réécris cette phrase en mettant les verbes au passé composé.

Le ramasseur .....la balle et .....au joueur.

**2** Il porte également les petits messages que le joueur échange avec son entraîneur.

Réécris cette phrase en mettant les verbes au futur.

Il .....également les petits messages que le joueur .....avec son entraîneur.

**3** Je m'enregistre au magnétoscope dès que je passe à la télé pour revoir tout ça quand je serai grand.

Réécris cette phrase en remplaçant « je » par « nous »

Nous nous .....au magnétoscope dès que nous ..... à la télé pour revoir tout ça quand nous .....grands.

## Expression écrite

### Consigne

Rédige une suite à ce récit en imaginant que Xavier a été sélectionné parmi les 150 ramasseurs de balles qui jouent les mini-vedettes au tournoi des internationaux de tennis et qu'il a supplié son père de lui permettre après ces compétitions de s'entraîner dans le club de tennis de sa région.

Intègre un court dialogue dans ton récit.

(Ton texte doit comporter au moins huit phrases)

MOURAJAA.COM

.....  C1

.....  C2

.....  C3

.....  C4

.....  C5

.....  C6

.....  C7

Total

العدد	التميز في مناظرة الدخول إلى المدارس الإعدادية النموذجية	الاختبار عدد 2
20/.....	الاختبار: الانكليزية	الاسم واللقب .....

**The text :**

On Sunday, Mrs Smith wakes up early and goes to the market to buy some fruits, vegetables and fish or meat. Then, she goes back home and start to prepare the lunch in the kitchen. In the same time Mr Smith is in the garden, he is reading a newspaper.

His son Tom is playing the guitar in his bedroom and his daughter Lucy is watching TV in the living room.

When food get ready, they have lunch in the dining-room.

**I/ THE QUESTIONS : (6 marks)**

**1** Read the text and :

Tick (✓) the right box. (2 marks)

A- Mrs Smith and his family have lunch	a- in the living-room.	<input type="checkbox"/>	<input type="checkbox"/>
	b- in the restaurant.	<input type="checkbox"/>	
	c- at home.	<input type="checkbox"/>	
B- Mrs Smith prepares lunch	a- in the garden.	<input type="checkbox"/>	<input type="checkbox"/>
	b- in the kitchen.	<input type="checkbox"/>	
	c- in the dining-room.	<input type="checkbox"/>	

**2** Circle **Yes** or **No** : (2 marks)

a	Lucy is the sister of Tom	Yes	No	<input type="checkbox"/>
b	Tom and Lucy are the sons of Mrs Smith	Yes	No	<input type="checkbox"/>

**3** Complete (2 marks)

Lucy is .....TV in the living room.

Mr Smith is.....a newspaper.



**II- LANGUAGE : (8 marks)**

**1** Complete with : morning – afternoon – dinner – night

(There's an extra word) (3 marks)

- Tom goes to the cinema in the .....
- We have breakfast in the .....
- Every ....., I go to sleep at 10 o'clock (p.m).

**2** Write the opposite of the underlined words (2 marks)

Mrs Smith wakes up early ≠ .....

Mrs Smith goes to the market after ≠ .....preparing lunch.

**3** Match the sentence parts (there's an extra part) (3 marks)

- |                |   |              |
|----------------|---|--------------|
| Where's the    | * | books        |
| I like reading | * | to music     |
| She plays      | * | restaurant ? |
|                |   | the guitar   |

**III- WRITING : (6 marks)**

**1** Complete the dialogue with the sentences in the box.

(there's an extra sentence) (3 marks)

- I'd like juice
- like
- I'd like a sandwich.
- I'm buying drinks.

\* What would you like to eat ?

\* .....

\* What would you like to drink ?

\* .....

\* Would you ..... fruit or ice-cream ?

\* ice cream, please.

**2** Reorder the letters and write the words : (3 marks)



s e d s r

a .....



l w r f o e

a .....



e p h s e

a .....

العدد	التميز في مناظرة الدخول الى المدارس الإعدادية النموذجية	الاختبار عدد 3
20/.....	الاختبار : العربية	الاسم واللقب .....

## من أجل سلامتك في الطريق

النص :

الحافلة مملئة بالمسافرين كلهم يتجهون إلى العاصمة، أحاديثهم كثيرة عالية متصاعدة مع قرععة العربة على العجلات والطريق. وفجأة تمايلت بنا الحافلة ذات اليمين وذات الشمال وكبدنا نسقط من هنا أو من هناك وأمتلات قلوبنا رعباً ثم أحسنا طقطقة حصى وهب بنا الظن إلى أنه شخص قد داسته الحافلة. خفض السائق من السرعة وأطل بعض المسافرين من النوافذ فلاحظوا ثلاثة أطفال هاربين وأخيراً توقفت الحافلة فتسلق الركاب للنزول. قال أحد الركاب إنه رجل دهمته الحافلة. جرىت لأستجلي الأمر وصلت فلم أجد هناك أي شيء يدل على حادث بشري وإنما هي عجلة سيارة وبعض الأدوات الميكانيكية المبعثرة تحت الحافلة والرجل صاحب السيارة المعطبة قد وقف مهوئاً لا يدري مايقول رغم أطمئنايه حينما وجد أفراد أسرته سالمين أما الأم فقد أغمى عليها من شدة التأثر لقد كان الأب بصدد تركيب عجلة سيارته على حافة الطريق وكل أفراد العائلة من حوله. تأسفت في سري وحمدت الله أن ستر لكثني لم أقب صامئاً بل أخرجت من بين كثبي ورقة كتب في أعلاها : «من أجل سلامتك في الطريق». وسلمتها إلى سائق السيارة قائلاً : «اقرأ لنا هذا ياسيدي» مسك الورقة بيد مرتعشة وقرأ :

### الاحتياطات المتخذة إثر حصول عطيب لسيارتك بالطريق

تجنب التوقف المفاجئ وسط الطريق دون الضغط على الفرامل أو استعمال المقود بكيفية مفاجئة.

- الانحياز تدريجياً إلى اليمين والتوقف أبعد مايمكن عن المعبر.

- لا تغير عجلة السيارة على مقربة من حركة الجولان.

- التنبيه إلى حصول عطيب باستعمال الإنارة الرفافة.

- المرافقون يكونون في مأمن من خارج الحاشية الثرابية إن لزم ذلك.

- وضع مثلث العطب على مسافة 30 متراً من خلف السيارة.

- الحذر كل الحذر عندما يكون العطب فوق جسر.

قرأ علينا ذلك ثم أنصرف كل واحد منا إلى مكانه في الحافلة فقلت في نفسي : «لو حصل

لأحدهم مكروه فلا يعلم إلا الله ما سيسلط من عقاب على سائق الحافلة».



1 لماذا شك الركاب أن رجلاً تحت الحافلة ؟ ابحث في النص عن قرينة تدعم بها جوابك.

.....

2 يبدو الكاتب متأكداً من أن صاحب السيارة المعطبة هو الذي أخطأ تجاه ركاب الحافلة وعائلته. قدم تفسيرين لهذا التأكيد.

ت 1 : .....

ت 2 : .....

3 الكاتب حريص على احترام قانون الطرقات. ما الذي يدل في النص على هذا الحرص ؟

.....

4 اشرح ما يلي مستعيناً بسياق النص :

❖ رجل دهمته الحافلة : .....

❖ قرقعة العربة على العجلات : .....

❖ الانحياز تدريجياً إلى اليمين : .....

5 (أ) استخراج شخصيات النص وصنفها في الجدول الآتي :

الشخصية الرئيسية	الشخصية المساعدة	الشخصية المعرّقة
.....	.....	.....

(ب) بم تميز الشخصية الرئيسية ؟ .....

6 يصلح رب العائلة العطب على حافة الطريق.

(أ) أبدر رأيك فيما قام به هذا الأب / (ب) ماهي العبرة المستفادة من هذه الحادثة ؟

.....

.....

.....



القسم الثاني : (6 نقاط)

1 ماهو نوع المركب الاسمي الذي تحته سطر ؟

❖ لاحظ الركاب ثلاثة اطفال هارين.

❖ صاحب السيارة المعطية وقف مبهورا.

2 ماهي وظيفة ماتحتة سطر :

❖ ذهب بنا الظن الى انه شخص قد داسته الحافلة.

الوظيفة .....

❖ مسك الرجل الورقة بيد مرتعشة.

الوظيفة .....

❖ لو حصل لاحدهم مكروه.

الوظيفة .....

3 جريت لاسئجلي الامر.

❖ ماهي وظيفة ماتحتة سطر ؟ .....

❖ اعد كتابة الجملة جاعلا ماتحتة سطر حالا.

4 اعد كتابة الجملة التالية في صيغة الامر مع (انثما) و(انتم) و(انثن)

الجملة : احسننا طقطقة.

5 حوّل كل جملة مما يلي إلى الصيغة المطلوبة مع الضمير المطلوب وأشكّل جوابك شكلاً تاماً.

- 

❖ لا يدري ما يقول. ← الماضي مع الغائبين.

❖ ما ..... ما قالوا.

❖ جريت لاستجلاء الأمر. ← المضارع المنصوب بـ (أنت)

❖ لن ..... لاستجلاء الأمر.

6 أتمم تعمير الجدول الآتي حسب المطلوب :

الفعل الماضي	اسم الفاعل	اسم المفعول	الضمير
.....	مُجَانَّةٌ	.....	.....
تأسف	.....	.....	.....

- 

القسم الثالث : (8 نقاط)

الموضوع : كنت في الطريق عندما صدمت سيارة طفلاً يصلح دراجته على حافة الطريق فنزل السائق وصاح في الطفل متهماً إياه بأنه من تسبب في الحادث فتدخلت وهدأت الخواطر.

اكتب نصاً سردياً وضمّنه مقطعين حواريين الأول بين السائق والطفل والثاني بينك وبين السائق والطفل وأذكر ما آل إليه الأمر في النهاية.

- 1 مع  
 2 مع  
 3 مع  
 4 مع  
 5 مع

العدد	التميز في مناظرة الدخول إلى المدارس الإعدادية النموذجية	الاختبار عدد 3
20/.....	الاختبار : الرياضيات	الاسم واللقب .....

المسألة رقم 1 : أعجب يوسف بدراجة نارية معروضة للبيع بـ 1960 د. عرض البائع على يوسف حلين لشراؤها.

❖ الحل الأول : الشراء بالحاضر بتخفيض قدره 12 % من ثمن البيع.

❖ الحل الثاني : الشراء بالتقسيط، دفع  $\frac{2}{7}$  ثمن الدراجة عند الشراء ودفع القسط القسطا شهرية على مدى سنة كاملة مع إضافة 8 % عن كامل المبلغ المتبقى.

1 ما هو ثمن الدراجة بالحاضر ؟

.....

2 ما هو ثمن الدراجة بالتقسيط ؟

.....

3 ماهي قيمة القسط الشهري ؟

.....

المسألة رقم 2 انطلقت سيارتان في نفس الوقت من مدينة "أ" نحو مدينة "ب" تبعد عنها 130 كم.

- سارت السيارة الأولى بمعدل سرعة 60 كم/س وتوقفت في مناسبة أولى لمدة 15 دق وفي مناسبة ثانية لمدة نصف ساعة قبل بلوغ المدينة "ب".

أما السيارة الثانية فقد وصلت على الساعة 10 و 5 دق.

1 أحسب الوقت الذي استغرقته السيارة الأولى في الطريق.

.....

.....



2 حدّد ساعة انطلاق السيارتين من المدينة "أ" علماً وأنّ السيّارة الثانية سارت بمعدّل سرعة 78 كم/س.

.....

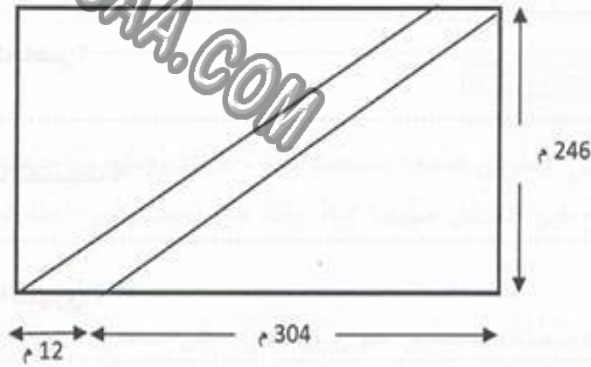
.....

3 حدّد ساعة وصول السيّارة الأولى إلى المدينة "ب".

.....

.....

المسألة رقم 3 يمثل الشكل التالي حقلاً مستطيلاً تُعبّره طريق كما هو مبين بالرّسم :



زرعها صاحبها قمحاً فأنتج له الأرز الواحد 3 ق.

1 ماهو قيس المساحة الصالحة للزراعة.

.....

2 ماهو قيس مساحة الطريق بطريقتين مختلفتين.

.....

3 أحسب كتلة صابة القمح.

.....

## Expression écrite

### Consigne

Au milieu du silence général, Benjamin appuie sur un bouton mais le tableau ne s'allume pas. Quelle déception !

Rédige un récit en imaginant comment s'est terminée la scène. (intègre un court dialogue dans ton récit).

(Ton texte doit comporter au moins huit phrases).

MOURAJAA.COM

.....

.....

.....

.....

.....

.....

.....

.....

.....

.....

.....

.....

.....

.....

.....

.....

.....

.....

C1

C2

C3

C4

C5

C6

C7

Total

1	التعليمة 3.3 : بعد ذلك سأل أحمد صديقه قائلا : «ولماذا يُدعى سائق السيارة إلى إيقاف محرّكها في محطة التزوّد بالوقود ؟»	2 مع
---	---	------

#### الوضعية 4

وقبل أن يغادر المنزل ألحت أم فراس على أحمد أن يبقى لتناول العشاء معهم فهاتف أمه وأعلمها فسمحت له بذلك. جلس أحمد حول المائدة وتناول وجبة غذائية متوازنة.

5	التعليمة 1.4 : اربط كل مجموعة غذائية بما توفره : ما توفره المجموعة الغذائية ❖ النشويات ❖ الأملاح المعدنية ❖ السكريات ❖ الزلاليات ❖ الفيتامينات	3 مع
---	--	------

1.5	التعليمة 2.4 : اربط كل فيتامين بالمرض الذي يسببه نقصه في الغذاء : المرض الناتج عن النقص فيه ❖ الأسكريوط ❖ الكساح ❖ ضعف البصر وقصر القامة	1 مع
-----	--	------

1	التعليمة 3.4 : لماذا يُنصح باستشارة طبيب مختص في التغذية عند الرغبة في اتباع حمية ؟	2 مع
---	---	------

#### جدول إسناد الأعداد

معايير التمييز	معايير الحد الأدنى						المدير
	2 مع			1 مع			
3 مع	0						مستوى التملك
2 مع	3	2	1	5.25	4.5	3.75	العدم التملك
1 مع	4						دون التملك الأدنى
0 مع	5						التملك الأدنى
	6	5	4	9	8.25	7.5	فوق التملك الأدنى



العدد	التميز في مناظرة الدخول إلى المدارس الإعدادية النموذجية	الاختبار عدد 3
20/.....	الاختبار: الإيقاظ العلمي	الاسم واللقب .....

### الوضعية 1

أراد أحمد أن يستعمل دراجته ليلاً فأمره والده بتفقد إنارتها قبل ركوبها فجعل رأس المنوِّبة يحتك بالهيكل الحديدي للعجلة الأمامية ثم أدار هذه الأخيرة فانبعث الضوء من المصباحين الأمامي والخلفي عندئذ استأذن من أبويه وقصد منزل صديقه فراس.

0.75	التعليمة 1.1 : أتأمل الرسم وأحوط منوِّبة الدراجة : 	<input type="checkbox"/> 1 مع
1.5	التعليمة 2.1 : اشطب الإفادة الخاطئة : ♦ منوِّبة الدراجة هي خلية كهربائية. ♦ في منوِّبة الدراجة مغنط.	<input type="checkbox"/> <input type="checkbox"/> 1 مع
1	التعليمة 3.1 : أفسر كيفية إضاءة مصباحي الدراجة : ..... .....	<input type="checkbox"/> 2 مع
1.5	التعليمة 4.1 : في الطريق اصطدم ضوء المصباح الأمامي للدراجة بعدد الأجسام وانحرف. أربط كل ظاهرة بمفهومها : ♦ الانتثار ♦ الانعكاس ♦ الانكسار ♦ انعطاف الضوء عند اصطدامه بجدار. ♦ تغيير مسار الضوء عند مروره من الهواء إلى الماء ♦ ارتداد الضوء عند اصطدامه بمرآة.	<input type="checkbox"/> <input type="checkbox"/> 1 مع

## الوضعية 2


عندما وصل أحمد إلى منزل صديقه فوجئ بحاوية الفضلات مقلوبة والقطط تعبت بمحتوياتها.

التعليمة 1.2 : احوط العناصر الملوثة التي تتفكك وتنحل ببطء كبير.  
2.25 مندبل ورقي- قارورة بلاستيك- بقايا العجين- ولاعة- بقايا تفاحة- قارورة بلور

مع 1

1.5

التعليمة 2.2 : اكوّن سلسلة غذائية حسب الطلب :



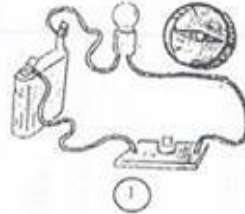
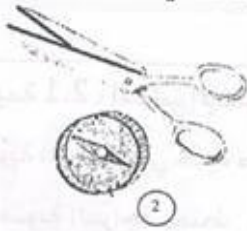
مع 1

MOURAJA.COM

## الوضعية 3

استاذن أحمد للدخول فخرج فراس مسرعا واصطح صديقه إلى غرفته. وبعد ذلك طلب أحمد من صديقه أن يشرح له بعض وضعيات الفيزياء.

التعليمة 1.3 : لماذا تنحرف إبرة البوصلة في الوضعيات التالية :



2

مع 2

1

التعليمة 2.3 : اتمام الرسم

وأفسر سبب ظهور فقائيع الهواء :



(2)



(1)

مع 2



العدد	التميز مناظرة الدخول إلى المدارس الإعدادية النموذجية	الاختبار عدد 3
20/.....	الاختبار: الفرنسية	الاسم واللقب .....

### Lecture-compréhension

#### Des économies d'électricité avec votre réfrigérateur

Certaines astuces toutes simples à mettre en œuvre, au niveau de votre réfrigérateur, pourront vous conduire à économiser l'énergie, et donc à diminuer les factures d'électricité.

#### Quelques précautions à ne pas négliger:

- \*Eloigner tout d'abord votre réfrigérateur de toute source de chaleur. Ne mettez donc pas l'appareil frigorifique à côté d'un meuble de cuisson.
- \* Faites circuler normalement l'air autour de votre réfrigérateur. En effet, si le condenseur se trouve appuyé directement sur un mur, cela risque de conduire à des perturbations sur le plan de la température intérieure de l'appareil frigorifique.
- \*Evitez par ailleurs les dépôts de poussière sur le condenseur de votre appareil. Cette situation oblige en effet le moteur à tourner plus longtemps. Nettoyez donc de temps en temps les tuyaux et les ailettes du condenseur.
- \*Ne placez pas de denrées chaudes dans votre appareil frigorifique, ce qui bien sûr conduit à une élévation de la température et à une formation de givre. Laissez donc préalablement refroidir vos plats. De même, n'entrez pas au froid des aliments non emballés car ils ont tendance à favoriser la formation de givre sur l'évaporateur mais aussi sur les parois intérieures de votre congélateur.
- \*Enfin, n'oubliez pas de dégivrer régulièrement votre appareil. Le givre qui se dépose petit à petit sur les parois de votre réfrigérateur diminue le rendement et l'efficacité de l'appareil.
- \*Vérifier périodiquement le joint de caoutchouc accompagnant la porte de votre réfrigérateur et remplacez-le dès qu'apparaîtra le moindre signe de détérioration :
- \*Sachez régler le thermostat de votre réfrigérateur. Il faut chercher à obtenir une température de 4 à 6°C.

Michel CARON  
L'amanach 98, (rubrique Bricolage)



**Compréhension**

20

**1 Je mets une croix devant la bonne réponse à la question:**

Quand le moteur du réfrigérateur tourne t-il plus longtemps?

Le moteur du réfrigérateur tourne plus longtemps :

- Quand on met l'appareil frigorifique à côté d'un meuble de cuisson
- Quand on met des denrées chaudes dans l'appareil frigorifique
- Quand on ne nettoie pas de temps en temps les tuyaux et les ailettes du condenseur.

<input type="checkbox"/>	<input type="checkbox"/>
<input type="checkbox"/>	<input type="checkbox"/>
<input type="checkbox"/>	<input type="checkbox"/>

**2 Relie par une flèche l'expression et le sens qui lui convient:**

- |                           |   |  |                          |
|---------------------------|---|--|--------------------------|
| Emballer les aliments     | * | * l'abîmer   | <input type="checkbox"/> |
| Dégivrer le réfrigérateur | * | * les entourer de papier, de toile...                  | <input type="checkbox"/> |
| Détériorer l'appareil     | * | * enlever la mince couche de glace qui s'y est formée. | <input type="checkbox"/> |

**3 Entoure les actions concernant l'entretien de l'appareil frigorifique:**

- Eloigner l'appareil de toute source de chaleur
- Changer le joint de caoutchouc accompagnant la porte lorsqu'il commence à s'abîmer.
- Dégivrer le réfrigérateur.
- Emballer les aliments avant de les mettre dans le réfrigérateur.
- Enlever les dépôts de poussière qui se sont formés sur le condenseur de l'appareil.

<input type="checkbox"/>
<input type="checkbox"/>
<input type="checkbox"/>
<input type="checkbox"/>
<input type="checkbox"/>
<input type="checkbox"/>

**4 a) Barre ce qui est faux :**

Quand on laisse la porte du réfrigérateur ouverte plus longtemps.

la consommation de l'électricité augmente.

 Oui Non**b) Justifie ta réponse. :**

.....

**5 Ecris sous forme de conseils 3 actions à faire pour diminuer les factures****d'eau :**

.....

## Grammaire

**1** Faites circuler normalement l'air autour de votre réfrigérateur.

**Relève dans cette phrase :**

a- un complément essentiel : .....

b- un complément de lieu : .....

b- un complément de manière : .....

**2** De même, n'entreposez pas au froid des aliments non emballés.

**Réécrit cette phrase en remplaçant «des aliments» par «une soupe»**

De même, n'entreposez pas au froid. ....

**3** Le givre qui se dépose petit à petit sur les parois de votre réfrigérateur diminue le rendement et l'efficacité de l'appareil.

**Réécrit cette phrase en remplaçant « le givre » par « le givre et la glace »**

Le givre et la glace qui se..... petit à petit sur les parois de votre réfrigérateur.....le rendement et l'efficacité de l'appareil.

## Conjugaison

**1** Vous éloignez votre réfrigérateur de toute source de chaleur.

Vous ne mettez pas l'appareil réfrigérateur à côté d'un meuble de cuisson.

**Réécrit le paragraphe en mettant les verbes au passé composé.**

Vous.....votre réfrigérateur de toute source de chaleur.

Vous n'.....pas ..... l'appareil frigorifique à côté d'un meuble de cuisson.

**2** Vous ne placez pas de denrées chaudes dans votre appareil frigorifique, vous allez donc préalablement laisser refroidir vos plats.

**Réécrit le passage en mettant les verbes au futur.**

Vous ne.....pas de denrées chaudes dans votre appareil frigorifique,

vous .....donc préalablement laisser refroidir vos plats.

## Expression écrite

### Consigne

Une soirée, dans une discussion familiale concernant l'accroissement continu du prix du carburant, vous avez proposé des solutions pour faire une économie d'énergie.

Raconte ce qui s'est passé et intègre des répliques sous forme de conseils.

(Ton texte doit comporter au moins huit phrases)

MOURAJAA.COM

.....

.....

.....

.....

.....

.....

.....

.....

.....

.....

.....

.....

.....

.....

.....

.....

.....

.....

.....

.....

.....

.....

.....

.....

.....

C1

C2

C3

C4

C5

C6

C7

Total



العدد	التميز في مناظرة الدخول إلى المدارس الإعدادية النموذجية	الاختبار عدد 3
20/.....	الاختبار: الانكليزية	الاسم واللقب .....

**The text :**

Hello ! My name is Billy, I am very happy today because I am going to the zoo with my friends Rami and Karim by bike.

At the zoo we see a lots of animals.

This is an orange tiger on the left, a brown bear on the right, a big lion in front of us and a black monkey jumping next to a giraffe.

**I/ THE QUESTIONS : (7 marks)**

**1** Read the text and :

Tick (✓) the right box. (2 marks)

- A- Billy is going alone to the zoo
- a- Yes
- b- No.
- B- In the text
- a- Karim
- b- Rami
- c- Billy .
- is speaking.
- 

**2** Circle Yes or No : (2 marks)

a	At the zoo there is one kind of animals	Yes	No
b	Today Billy is very happy	Yes	No

**3** Complete with words from the text (2 marks)

Billy sees an .....tiger, a bear on the ..... a black monkey .....next to a .....

**II- LANGUAGE : (8 marks)**

**1** Circle the correct word :

- The monkey can (fly/ jump)but the lion can't (fly / walk)
- The giraffe eats (meat / grass)

**2 Write the opposite of the underlined words (2 marks)**

\* He's buying ice-cream.

⇒ He's .....ice-cream.

\* In my room, there's a bed on the left.

⇒ In my room, there's a bed on the.....

**3 Match the sentence parts (there's an extra part) (3 marks)**

- |            |   |                               |
|------------|---|-------------------------------|
| Lucy likes | * | * reading a storie            |
| Donia is   | * | * like cartoons               |
| Anas don't | * | * computer games              |
|            |   | * isn't my favourite activity |

**III- WRITING : (6 marks)**

**1 Complete the dialogue with the words from the box.**

(there's an extra word) (3 marks)

- |            |           |
|------------|-----------|
| - want     | - playing |
| - likes    | - home    |
| - with     | - doing   |
| - watching |           |

- \* Hi Tom. I'm at .....
- \* I'm .....with my play station.
- \* My brother is .....TV, he .....cartoon films very much.
- \* Do you .....to come playing .....me ?

**2 Reorder the letters and write the words : (3 marks)**



twnlre

It's .....



muesmr

It's.....



pinsrg

It's.....

عينات من الاختبارات الوطنية  
لمناظرة الدخول



إلى المدارس الإعدادية النموذجية





العدد	عينة من مناظرة الدخول إلى المدارس الإعدادية النموذجية	عينة ع 1 عدد
20/.....	الاختبار: العربية	الاسم واللقب .....

النص:

## الْحُرِّيَّةُ

جَلَسَ شَابٌّ عَلَى أَرِيكَةٍ فِي إِحْدَى الْحَدَائِقِ الْعُمُومِيَّةِ، وَجَلَسَ عَلَى يَمِينِهِ كَهْلٌ، وَلَمْ تَكُنْ بَيْنَهُمَا مَعْرِفَةٌ.

مَرَّتْ دَقَائِقُ وَسَاوَرَ الشَّابُّ نَعَاسٌ خَفِيفٌ فَمَالَ رَأْسُهُ، وَبَقِيَ عَلَى هَيْمِ الْحَالِ وَمَنَا. ثُمَّ أَقْلَقَتْهُ أَشْعَةُ الشَّمْسِ فَاسْتَفَاقَ، وَفَرَكَ عَيْنَيْهِ، ثُمَّ تَنَاءَبَ فَفَتَحَ فَاهُ عَلَى مَصْرَاعِيهِ وَأَحْدَثَ صَوْتًا كَالشَّخِيرِ كَرِيهًا، ثُمَّ مَدَّ زِرَاعِيهِ وَهُوَ يَتَمَطَّى فَصَكَتْ أَطْرَافُ الْقَابِلِ دَوَابًا أَنْضَجًا، وَأُنْتَبَهَ لِذَلِكَ فَلَمْ يَطْوِ يَدَيْهِ وَإِنَّمَا وَاصَلَ مَدَّهْمَا غَيْرَ مُكْتَرِحٍ بِالسُّكُوتِ فَغَضِبَ الْجَارُ وَقَالَ: «مَا هَذَا؟ عَلَيْكَ أَنْ تَسْلُكَ سُلُوكًا لَائِقًا وَتَحْتَرِمَ جَارَكَ!» فَفَهَّقَهُ الشَّابُّ فِي سُخْرِيَّةٍ وَقَالَ فِي شَيْءٍ مِنَ التَّهْكِيمِ: «أَنَا حُرٌّ...! وَحُرِّيَّتِي تَسْمَحُ لِي بِأَنْ أَفْعَلَ مَا أُرِيدُ».

فَقَالَ الرَّجُلُ: «نَعَمْ، أَنْتَ حُرٌّ! لَكِنْ وَاضِحٌ أَنَّكَ لَا تَعْرِفُ مَعْنَى الْحُرِّيَّةِ مَعْرِفَةً جَيِّدَةً، فَالْحُرِّيَّةُ لَيْسَتْ اسْتِهْتَارًا وَهُوَاضِي».

فَالْتَفَتَ الشَّابُّ إِلَيْهِ مُسْتَهْزِئًا وَرَفَعَ حَاجِبِيهِ قَائِلًا: «مَا الْحُرِّيَّةُ إِنْ لَمْ تَكُنْ قِيَامَ الْإِنْسَانِ بِمَا يُرِيدُ؟» فَأَجَابَهُ الرَّجُلُ فِي أَبْتِسَامٍ وَهَدُوءٍ: «لَيْسَتْ الْحُرِّيَّةُ أَنْ تَفْعَلَ مَا تُرِيدُ. فَحُرِّيَّةُ يَدَيْكَ تَنْتَهِي حَيْثُ تَبْدَأُ حُرِّيَّةُ أَنْفِي».

سَمِعَ الشَّابُّ هَذَا الْقَوْلَ فَبَدَتْ عَلَى مَلَامِحِهِ عِلَامَاتُ الْإِهْتِمَامِ وَالْإِسْتِزَادَةِ مِنَ الْحَدِيثِ، وَأَرْتَاحٌ مُحَدَّثُهُ لِذَلِكَ فَوَأَصَلَ قَائِلًا: «إِنَّكَ تَعِيشُ فِي عَصْرِ الْحُرِّيَّةِ، وَحُرِّيَّتُكَ تَسْمَحُ لَكَ بِأَنْ تُفَكِّرَ كَمَا تَشَاءُ وَلَكِنَّهَا تَفْرِضُ عَلَيْكَ أَنْ تَدَعَ غَيْرَكَ يَفَكِّرُ وَيُعَبِّرُ عَنْ آرَائِهِ كَمَا يَشَاءُ...» نَظَرَ الشَّابُّ إِلَى مُحَدَّثِهِ طَوِيلًا وَقَالَ لَهُ فِي إِعْجَابٍ وَتَوَدُّدٍ: «حَقًّا يَا سَيِّدِي! إِنَّ حُرِّيَّةَ يَدِي تَنْتَهِي حَيْثُ تَبْدَأُ حُرِّيَّةُ أَنْفِكَ».

خالد محمد خالد : مواطنون لارعايا (بتصرف)

دار الفيل للطباعة 1970

## القسم الأول : (6 نقاط)

1 إشرح العبارات المُسطَّرة حسب المعنى الذي أفادته في النص :

❖ ساور الشاب نَعَاسٌ خَفِيفٌ.

ساورٌ : .....

❖ مدُّ ذراعَيْهِ وَهُوَ يَتَمَطَّى.

يَتَمَطَّى : .....

❖ وأصل مدَّهما غير مُكْتَرَبٍ بالكهَلِ.

مُكْتَرَبٌ : .....

2 وزع المعاني على أقسام النص في الجدول :

- الشابُّ والكهَلُ يَخْتَلِفَانِ فِي مَعْنَى الْحُرِّيَّةِ.

- الشابُّ يُزْعِجُ جَارَهُ.

- الشابُّ يُغَيِّرُ رَأْيَهُ فِي مَعْنَى الْحُرِّيَّةِ.

وَضْعُ الْخِتَامِ	سِيَاقُ التَّحْوِيلِ	وَضْعُ الْبِدَايَةِ
.....	.....	.....

3 للشاب رأي في الحريَّةِ مُخَالِفٌ لرأي الكهَلِ.

أذكر الرأيين وأيد كل واحدٍ منهما بقريئةٍ من النص.

- رأي الشاب في الحريَّةِ .....

- القريئةُ .....

- رأي الكهَلِ في الحريَّةِ .....

- القريئةُ .....

4 تغيَّرَ سلوك الشابِّ إزاء الكهَلِ في آخر النص.

- أذكر مظهر التغيُّر مُؤيِّداً جوابك بقريئتين.

- مظهر التغيُّر : .....

- القريئة الأولى : .....

- القريئة الثانية : .....



5 أي الرأيين في الحرية تطبقه في حياتك ؟ علل جوابك.

الجواب :

التعليل :

القسم الثاني : (6 نقاط)

1 (أ) ماهو نوع المركب الاسمي الذي تحته سطر ؟

- ليست الحرية أن تفعل ما تريد.

- فبدأت على وجهه علامات الاهتمام والاستيزادة من الحديث.

- فالحرية ليست استهتارا وفوضى.

(ب) ماهي وظيفة ماتحته سطر :

- لم تكن بينهما معرفة.

- قال في شيء من التهم.

- لاتعرف معنى الحرية معرفة حدة.

(ج) اجاب الرجل في ايتسام :

- أعد كتابة الجملة معوضا ما تحته سطر بحال مفردة مع المحافظة على نفس المعنى.

2 (أ) حول الجملة التالية إلى الصيغة المطلوبة مع الضمير المطلوب وأشكل شكلا تاما.

❖ "بقي على هذه الحال"

- المضارع المجزوم بـ "لم" مع المخاطبة. ل

- المضارع المنصوب بـ "لن" مع المخاطبين. ل

- الماضي المنفي بـ "ما" مع الغائبين. ل

(ب) أعد كتابة الجملة التالية في صيغة الأمر متوجها بالخطاب إلى ولد، ثم إلى بنتين، ثم

إلى مجموعة من البنات. "مد يده"

- يدك.

- يدكما.

- أيدكن.



3 أتمم تجميع الجدول التالي مع الشكل الثام :

الْمَصْدَرُ	إِسْمُ الْمَفْعُولِ	إِسْمُ الْفَاعِلِ	الْفِعْلُ
إِسْتِزَادَةٌ			
			طَوَى

القسم الثالث (8 نقاط)

الإنتاج الكتابي

بمناسبة الإحتفال بنجاحك بتفوق في الدراسة رافقت والديك إلى محل بيع الملابس الجاهزة فتمسكت بشراء لباس لم يعجب أبويك. أنتج نصاً تسرد فيه ما حصل مدرجاً الجوار الذي دار بينكما وأثره في سوقك.

مع 1

مع 2

مع 3

مع 4

مع 5

العدد	عيّنة من مناظرة الدخول إلى المدارس الإعدادية النموذجية	عيّنة ع1 عدد
20/.....	الاختبار : الرياضيات	الاسم واللقب .....

المسألة رقم 1

أهدت عائلة دراجة نارية لأحد أبنائها. ساهمت الأم بمبلغ قدره بالدينار 472 وساهم إخوته بمبلغ قدره بالدينار 200 ودفّع الأب المبلغ المتبقي الذي يمثل  $\frac{5}{8}$  ثمن شراء الدراجة.

1 إبحث عن ثمن شراء الدراجة النارية.



2 عند اقتناء هذه الهدية استفادت العائلة بتخفيض نسبته 12 % من ثمن الشراء تم استغلاله لاقتناء خوذة ودفّع معلوم التأمين الذي يفوق ثمن الخوذة بمبلغ قدره بالدينار 15,040.

إبحث عن ثمن شراء الخوذة وعن معلوم التأمين.



المسألة رقم 2 :

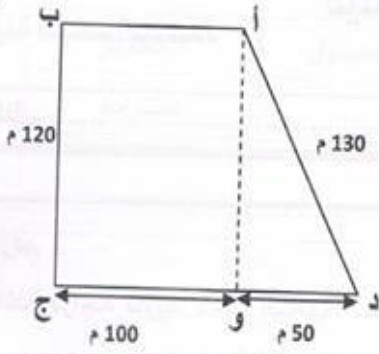
انطلق سائق بسيارته من المدينة "أ" يوم الخميس على الساعة 22 و 30 دق قاصدا المدينة "ب" التي تبعد 200 كم، وأثناء السفر توقّف للاستراحة لمدة 20 دق.

1 حدّد يوم وساعة وصول السيارة إلى المدينة "ب" إذا علمت أنّ معدّل سرعتها 80 كم/س.

2 عند الانطلاق كانت كمية الوقود بالخرّان 12 لترا. تزوّد السائق في الطريق بـ 15 لترا.

ماهي كمية الوقود المتبقية بالخرّان عند الوصول إذا علمت أنّ معدّل استهلاك السيارة هو 10 ل من الوقود في كلّ 100 كم ؟

### السؤال رقم 3 :



اشترى فلاح قطعة أرض على شكل شبه منحرف قائم كما يبيّنه الرسم التالي.

ثمن الهكتار الواحد بالدينار 40 ألف.

لدفع ثمن هذه القطعة جمع الفلاح المبلغ

المدّخر بالبنك وثمان بيع شاحنته المساوي

لنصف المبلغ المدّخر واستلف المبلغ المتبقي

وقدره بالدينار 9 آلاف.

1 ابحث عن ثمن شراء الأرض بالدينار.

2 ابحث عن قيمة المبلغ المدّخر بالبنك.

3 سجّل الفلاح قطعة الأرض بالقباضة المالية وقام بتسييجها بأسلاك متشابكة ثمن المتر

الواحد بالدينار 4، تاركاً مدخلاً عرضه بالمتر 5، فدفّع مقابل التسجيل وشراء الأسلاك مبلغاً

قيّمته 8,3% من ثمن شراء الأرض.

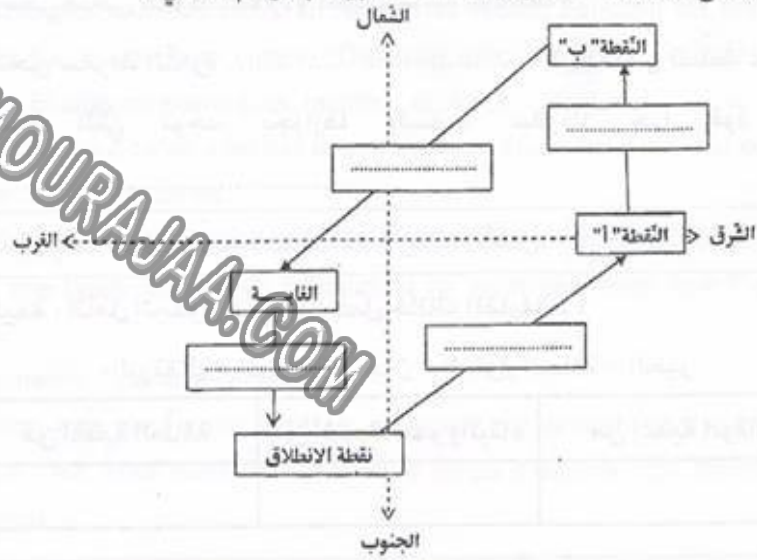
أحسب المبلغ الذي دفعه الفلاح مقابل تسجيل الأرض.



العدد	عينه ع1 عدد	عينه من مناظرة الدخول إلى المدارس الإعدادية النموذجية
20/.....	الاختبار: الإيقاظ العلمي	الاسم واللقب .....

السنة (1):

شارك أحمد في مخيمٍ كشفيّ بإحدى الغابات فأخذ معه ما يحتاج إليه من وسائل (بوصلة، آلة تصوير، ....) وسار مع فريق الكشافة وفق المسالك المبينة بالرّسم التالي :



التعليمية 1 : تأمل الرّسم وكتب في الخانات الفارغة الاتجاهات التي سار وفقها فريق الكشافة من نقطة الانطلاق إلى النقطة "ا" ومنها إلى النقطة "ب" ثمّ الرجوع إلى نقطة الانطلاق عبر الغابة.  مع 1

السنة (2) : أثناء التجوّل لاحظ أحمد أنواعا من النباتات والأشجار فتساءل عن كيفية تكاثرها.

التعليمية : أعيد كتابة كلّ إفادة مع إصلاح الخطأ إن وجد.

(أ) تقوم الرياح بتأبير العديد من النباتات والأشجار.

(ب) تمثل الأسدية العضو الأنثويّ في الزهرة والمدقّة العضو الذكري فيها.  مع 3

(ج) بعد عمليّة الإخصاب يتحوّل المبيض إلى بذرة والبويضة إلى ثمرة.

السنة (3) : جلس أحمد في ظل شجرة فرأى ثمرة تسقط منها.



الثمرة

التعليمية : (أ) ارسم اتجاه سقوط الثمرة في الرسم التالي :

(ب) اسمي منحى سقوط الثمرة والقوة المتسببة في ذلك :

منحى سقوط الثمرة ..... لأن الأرض تسلط على كل  
الأجسام التي توجد بجوارها وتسقط سقوطاً حراً تسمى

مع 2

السنة (4) : حان وقت تناول الطعام فشارك أحمد رفاقه الأصدقاء

التعليمية : أتمل الجدول التالي وأكمل خانة الطارئة بـ :

البرتقال - البيض - الخبز - البقول الجافة - الخبز

من أغذية الطاقة	من أغذية النمو والبناء	من أغذية الوقاية

مع 1

السنة (5) : بعد نصب الخيام طلب قائد فريق الكشافة من المجموعة إطفاء النار التي أشعلوها.

التعليمية : أقرأ المعطيات التالية وأكتبها في الجدول حسب المطلوب :

الحطب - ثنائي أكسيد الكربون - الحرارة - الأكسجين - بخار الماء - هباب الفحم

العناصر المتدخلة في عملية الاحتراق

العناصر الناتجة عن عملية الاحتراق

مع 2

السنة (6) : نهض أحمد في الصباح وخرج من الخيمة قائلاً : "هلموا يا أصدقائي نمارس أنشطة رياضية في الهواء الطلق".

التعليمية : أضع العلامة (X) أمام الإفادة الخاطئة :

- يتم التبادل الغازي بين الجسم وهواء المحيط في مستوى الحويصلات الرئوية.

- تنفس بانفي لأن أغشيته تُنقى الهواء من ثاني أكسيد الكربون.

- يمر الدم من الرئتين إلى القلب محملاً بالأكسجين.

- تقوم الكريات الحمراء بنقل الغذاء إلى أعضاء الجسم.

مع 3

العدد	عيننة من مناظرة الدخول إلى المدارس الإعدادية النموذجية	عيننة 1 عدد
20/.....	الاختبار: الفرنسية	الاسم واللقب: .....

### Un jeune bricoleur

Depuis plus d'une semaine, en rentrant de l'école, Benjamin fait ses devoirs, puis, au lieu d'aller jouer comme d'habitude avec ses amis, il s'isole dans sa chambre. Et alors on entend scier, raboter... et clouer.

A l'école, c'est pareil. Il est tout le temps occupé à faire des dessins et des signes mystérieux dans son carnet.

Un jour, pendant la récréation, les enfants intrigués, viennent entourer Benjamin.

- Mais que fais-tu Benjamin ? Pourquoi tu ne joues plus avec nous ? demande Martine.

- Tu es malade ? demande Arthur.

- Mais non, mais non ! je vais très bien. Je prépare une surprise. Vous saurez bientôt ce que c'est. Mais laissez-moi d'abord le temps d'achever mon travail, répond Benjamin.

Une semaine après, Benjamin annonce à ses camarades que la surprise est prête et qu'ils sont tous invités à venir le voir samedi après-midi chez lui.

Peu avant l'arrivée de ses amis, Benjamin prend un gros colis emballé dans une vieille couverture et l'installe au fond du jardin.

Enfin, tout est prêt. Les enfants sont là, ils forment un grand cercle autour de la surprise.

Et voilà que, au milieu du silence général, Benjamin tire la couverture. Un grand tableau magique apparaît. Il suffit d'appuyer sur un bouton et on a toutes les informations sur l'un des monuments de Paris. Les enfants poussent de grands cris d'admiration.

D'après TAMARA DANBLON  
« La surprise de Benjamin »  
Ed. « Petite Abeille »



**Compréhension :**

20

**1** a) A l'école, Benjamin ne se comporte plus comme avant.

Relève dans le texte deux phrases qui le montrent.

.....  
.....

b) La surprise de Benjamin a-t-elle plu à ses camarades ?

Oui

Non

Relève dans le texte la phrase qui justifie ta réponse.

.....  
.....

**2** Remplace ce qui est souligné dans chaque phrase par un mot ou une expression de même sens.

- \* Benjamin s'isole dans sa chambre.
- \* Benjamin .....dans sa chambre.
- \* Les enfants intrigués, viennent entourer Benjamin.
- \* Les enfants ....., viennent entourer Benjamin.
- \* « Laissez-moi achever mon travail » répond Benjamin.
- \* « Laissez-moi .....mon travail », répond Benjamin.
- \* Benjamin fait des signes mystérieux dans son carnet.
- \* Benjamin fait des signes .....dans son carnet.

**3** Que penses-tu de Benjamin ?

.....

Dis pourquoi.

.....  
.....

## Grammaire

**1** « Au milieu du silence général, Benjamin tire la couverture »

Relève dans cette phrase.

a- Un complément essentiel : .....

b- Un complément non essentiel : .....

**2** « Benjamin annonce à ses camarades qu'ils sont invités chez lui, samedi après-midi ».

Réécris cette phrase en remplaçant « ses camarades » par « Martine ».

Benjamin annonce à Martine .....chez lui, samedi après-midi.

**3** « Benjamin prend un gros colis emballé dans une vieille couverture ».

Réécris cette phrase en remplaçant « colis » par « valise ».

Benjamin prend .....dans une vieille couverture.

## Conjugaison

**1** « Benjamin prend le colis et l'installe au fond du jardin ».

Réécris cette phrase en mettant les verbes au passé composé.

Benjamin .....le colis et .....au fond du jardin.

**2** « Les enfants sont là, ils forment un grand cercle autour de la surprise ».

Réécris cette phrase en mettant les verbes au futur.

Les enfants .....là. Ils .....un grand cercle autour de la surprise.

**3** « Je vais très bien. Je prépare une surprise ».

Réécris cette phrase en remplaçant « je » par « nous »

Nous .....très bien. Nous .....une surprise.

العدد	عينة من مناظرة الدخول إلى المدارس الإعدادية النموذجية	عينة عدد 1 عدد
20/.....	الاختبار: الانكليزية	الاسم واللقب .....

**The text :**

Mrs Smith gets up early every day before her husband and her children. The first thing she does is to prepare tea, eggs and small cheese sandwiches for breakfast.

It's eight o'clock now. Mr Smith and his children are sitting at the breakfast table. They are ready to eat. But where's the mother ? She's in the kitchen, of course.

Every day, after breakfast, Mrs Smith cleans the rooms, washes the clothes and after that she prepares lunch for her family.

**I/ THE QUESTIONS : (6 marks)**

**1** Read the text and :

Tick (✓) the right box. (2 marks)

A- Mrs Smith is in	a- her bedroom.	<input type="checkbox"/>	<input type="checkbox"/>
	b- the kitchen.	<input type="checkbox"/>	
	c- the dining room.	<input type="checkbox"/>	
B- She gets up ....	a- before eight o'clock.	<input type="checkbox"/>	<input type="checkbox"/>
	b- at eight o'clock.	<input type="checkbox"/>	
	c- after eight o'clock.	<input type="checkbox"/>	

**2** Circle "Yes" o "No" (2 marks)

a	The mother prepares lunch after cleaning rooms.	Yes	No	<input type="checkbox"/>
b	The father and the children are preparing breakfast	Yes	No	<input type="checkbox"/>

**3** Complete : (2 marks)

For breakfast, the children drink .....and eat .....and cheese sandwiches.



**II/ LANGUAGE : (8 marks)**

**1** Complete with : likes – carrots – is - plays. (There is and extra word) (3 marks)

It's Sunday afternoon Jane.....going to the zoo with her family. She ..... rabbits. She usually gives them some .....to eat.

**2** Circle the right word : (3 marks)

Today is a holiday. It's eleven o'clock (in – on) the morning. The weather is (sunny – funny). The children are swimming in the (beach – sea).

**3** Write the opposite of the underlined words. (2 marks)

Suzan is an English girl. She is (short) .....and fat. She likes to (sell) ..... large clothes.

**III/ WRITING : (6 marks)**

**1** Complete the dialogue with the sentences in the box.

There is an extra sentence. (3 marks)

- I'd like two kilos of oranges.
- Can I help you ?
- It's in the basket.
- How much is it ?

Mrs Brown : Good morning, sir.

Shopkeeper : Good morning, madam ..... ?

Mrs Brown : .....please.

Shopkeeper : OK. Here you are.

Mrs Brown : Thank you.....?

Shopkeeper : Two dinars.

**2** Reorder the letters and write the words. (3 marks)



surtosre



soehu



pealp

العدد	عيّنة من مناظرة الدخول إلى المدارس الإعدادية النموذجية	عيّنة عدد 2
20/.....	الاختبار: العربية	الاسم واللقب: .....

النص:

جَلَسَ الطِّفْلُ عَلَى صَخْرَةٍ وَأَلْقَى بِخَيْطِ صِنَارَتِهِ فِي الْمَاءِ، وَظَلَّ يَتَأَمَّلُ سَطْحَ الْبَحْرِ  
الْمُتَمَدِّدِ، مُحَمِّلِقًا بَعَيْنَيْهِ الصَّافِيَتَيْنِ فِي أَمْوَاجِهِ وَفِي حَشَائِشِهِ وَفِي خَيْطِ الصَّنَارَةِ الْغَائِصِ...  
وَفَجْأَةً أَحَسَّ بِجَذْبَةٍ خَفِيفَةٍ... تَلَاحَقَتْ دَقَاتُ قَلْبِهِ وَجَعَلَ يَكْتُمُ أَنْفَاسَهُ وَسِرْمَانًا مَا عَاوَدَتْهُ  
الْجَذْبَةُ فَبَادَرَ مِنْ قُورِهِ إِلَى الْخَيْطِ يَجْذِبُهُ.... ظَهَرَ بِطَرْفِ الْخَيْطِ شَيْءٌ يَلْمَعُ... إِنَّهُ يَقْتَرِبُ،  
وَيَقْتَرِبُ، وَعَيْنَا الصَّبِيِّ تَنْظُرَانِ إِلَيْهِ فِي تَرْقِيبٍ وَحَذَرٍ... حِينَئِذٍ رَفَعَ الطِّفْلُ يَدَهُ بِالْخَيْطِ يَجْذِبُهُ  
مِنَ الْمَاءِ! فَكَانَتْ سَمَكَةٌ...! إِيَّاهُ إِنَّهُ يَرَاهَا بوضوحٍ وَيُوسِعُهُ أَنْ يَلْمَسَهَا! إِنَّهَا أَكْبَرُ سَمَكَةٍ  
اسْتَطَاعَ طِفْلٌ أَنْ يَصِيدَهَا فِي الشَّاطِئِ حَتَّى الْآنَ!

لَقَدْ قَضَى مُدَّةً طَوِيلَةً يَأْتِي مَعَ أَبِيهِ وَأَصْدِقَائِهِ دُونَ أَنْ يَحْصُلَ عَلَى سَمَكَةٍ وَاحِدَةٍ بَيْنَمَا  
يَظْفُرُ أَثْرَابَهُ بِأَسْمَالِ صَغِيرَةٍ فَيَفَاخِرُونَ وَيَضْحَكُونَ... أَوْ لَوْ حَضَرُوا لَأَلْتَفُوا حَوْلَهُ وَنَظَرُوا إِلَيْهِ  
بِإِعْجَابٍ! وَجَعَلَ الطِّفْلُ يَرْفَعُهَا فِي يَدِهِ وَيَتَأَمَّلُهَا... مَسْكِينَةٌ لِأَبَدٍ إِنَّهَا تَتَأَلَّمُ! إِنَّهُ يُرِيدُ الْآنَ أَنْ  
يَنْزِعَ عَنْ فَمِهَا هَذِهِ الصَّنَارَةَ حَتَّى لَا تَمُوتَ وَشَيْءٌ فِي فَمِهَا يُعَذِّبُهَا! أَخَذَ يُعْمَلُ يَدَهُ لِيَقْلَعَ  
الصَّنَارَةَ وَفَجْأَةً انْقَلَبَ الشَّيْءُ وَأُنْغَرَسَ فِي كَفِّهِ فَتَأَلَّمَ وَلَكِنَّهُ أَمْسَكَ بِسَمَكَتِهِ وَنَظَرَ إِلَيْهَا مُوَدِّعًا  
ثُمَّ أَطْلَقَهَا فِي الْمَاءِ بِكُلِّ رَفْقٍ فَأَخَذَتْ سَبِيلَهَا فِي الْيَمِّ!

حسن نصر (ليالي المطر)

من ص 11 إلى ص 15 (بتصرف)



1 رتّب الأحداث الآتية حسب تسلسلها في النص من 1 إلى 4 :

- إحساس الصبي بالشفقة.

- فشل الصبي في الظفر بسمكة.

- إحساس الطفل بجذبة خفيفة.

- عودة السمكة إلى موطنها.

2 حضر في النص عنصر المفاجأة. أذكره :

- مفاجأة تتعلق بصيد الصبي سمكة : .....

- مفاجأة تتعلق بما انتهت إليه الأحداث : .....

3 لقد أحس الصبي بالتم السمكة. أذكر كيف تصرف ؟

4 اشرح ما تحته سطر حسب المعنى الذي أفاده في النص.

- تلاحقت دقائق قلبه.

❖ تلاحقت = .....

- إنه يراها بوضوح ويوسعه أن يلمسها.

❖ يوسعه = .....

- بينما يظفر أترابه بأسمالك صغيرة.

❖ يظفر = .....

5 اشطب المعنى الذي لا يتوافق مع النص :

- قسوة الصبي.

- نشوة الإنصاف.

- الصبر والإصرار.

- التندم على التفريط في السمكة.

6 "أطلق الصبي سراح السمكة". هل تؤيد عمله هذا ؟ علّل جوابك.

- الرأي :

- التعليل :



القسم الثاني: (6 نقاط)

1 عَيْنٌ وَظِيْفَةٌ مَا تَحْتَهُ سَطْرٌ فِي الْجُمْلَةِ الْآتِيَةِ :

- وَظَلَّ يَتَأَمَّلُ سَطْحَ الْبَحْرِ الْمُمْتَدِّ.

❖ الْوُظِيْفَةُ : .....

- إِنَّهُ يُرِيدُ الْآنَ أَنْ يَنْزِعَ عَنْ قَمِيهَا هَذِهِ الصَّنَائِرَةَ.

❖ الْوُظِيْفَةُ : .....

- أَخَذَ يَعْمَلُ يَدَهُ لِيَقْلَعَ الصَّنَائِرَةَ.

❖ الْوُظِيْفَةُ : .....

2 "لَقَدْ قَضَى مَدَّةً طَوِيلَةً دُونَ أَنْ يَحْصُلَ عَلَى سَمَكَةٍ وَاحِدَةٍ".

❖ أَسْبَدِ الْفَعْلَيْنِ فِي الْجُمْلَةِ السَّابِقَةِ حَسَبَ الْمَطْلُوبِ مَعَ الشُّكْلِ التَّامِّ إِلَى:

- بِنْتَيْنِ .....

- مَجْمُوعَةَ أَوْلَادٍ .....

3 "الْقَى بِخَيْطٍ صِنَائِرَتِهِ فِي الْمَاءِ".

❖ مُرَبَّنًا فَوَلَدَيْنِ وَغَيْرَ مَا يَجِبُ تَغْيِيرُهُ مَعَ الشُّكْلِ التَّامِّ.

- .....

- .....

4 حَدِّدْ نَوْعَ كُلِّ مُسْتَقٍّ مُسَطَّرٍ فِي الْجُمْلَةِ الْآتِيَةِ :

❖ "الْخَيْطُ مَلَقَى بِهِ فِي الْمَاءِ".

- مَلَقَى : .....

❖ "نَظَرَ الطِّفْلُ إِلَى السَّمَكَةِ مُودَعًا".

- مُودَعًا : .....

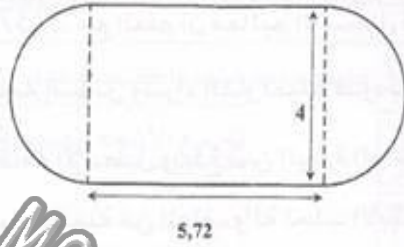
❖ "أَطْلَقَ الطِّفْلُ السَّمَكَةَ فِي الْمَاءِ وَإِذَا بِهَا أَخَذَةً سَبِيلَهَا فِي الْيَمِّ".

- أَخَذَةً : .....

❖ "أَهْ لَوْ حَضَرُوا لَانْتَفُوا حَوْلَهُ وَنَظَرُوا إِلَيْهِ بِإِعْجَابٍ".

- إِعْجَابٍ : .....

العدد	عيننة من مناظرة الدخول إلى المدارس الإعدادية النموذجية	عيننة 2 عدد
20/.....	الاختبار : الرياضيات	الاسم واللقب .....



السؤال رقم 1 :

يمثل الرسم التالي تصميمًا لملاعب رياضي شكله مستطيل. قيس بعديه بالصم 5,72 و 4 وفق السلم  $\frac{1}{2500}$  وينتهي بنصفي دائرة.

1 إبحث عن القيس الحقيقي بالمتر لمحيط الملعب.

.....

2 قام رياضي بـ 4 دورات حول الملعب استغرقت 16 دق. أحسب معدل سرعة الرياضي بالكم/س.

.....  
.....

السؤال رقم 2 :

اشترى بائع غلال كمّية من التفّاح كتلتها بالكغ 2100. عند فرزها وجد أنّ  $\frac{2}{25}$  من الكتلة الجمليّة قد تعفّنت، فتخلّص منها وباع الباقي بسعر قدره بالدينار 1,250 للكيلوغرام الواحد محققًا ربحًا نسبته 25%.

1 ماهو ثمن بيع التفّاح ؟

.....

2 إبحث عن ثمن شراء القنطار الواحد من التفّاح.

.....  
.....

5 أَكْمِلْ تَعْمِيرَ الْجَدْوَلِ التَّالِي بِمَا يُنَاسِبُ مَعَ الشُّكْلِ التَّامِ :

الْمَصْدَرُ	إِسْمُ الْمَفْعُولِ	إِسْمُ الْفَاعِلِ	الْفِعْلُ الْمَاضِي
			اسْتَطَاعَ
		مُودِعًا	

القسم الثالث : (8 نقاط)

الإنتاج الكتابي

خَرَجْتَ إِلَى الْغَابَةِ لِصَيْدِ الطُّيُورِ، فَأَعْتَرَضَكَ أَحَدُ أَصْدِقَائِكَ وَعَاتَبَكَ عَلَى مَا تَقْتَضِيهِ، لِمَا لَبِذْتَكَ مِنْ أَثَرٍ عَلَى الطَّبِيعَةِ.  
اُكْتُبْ نَصًّا سَرْدِيًّا تُضَمِّنُهُ الْجَوَازَ الَّذِي دَارَ بَيْنَكُمَا مَبِينًا أَثَرِ ذَلِكَ فِي مِرْقَتِكَ.

1 مع

2 مع

3 مع

4 مع

5 مع



### السؤال رقم 3 :

بعث مستثمر شاب مشروعاً فلاحياً بكلفة جمليّة قيمتها بالدينار 90846 أنفقت على النحو التالي :

- إقتناء قطعة أرض قيس مساحتها بالهكتار 3,5 بكلفة جمليّة قيمتها بالدينار 27370 مع العلم أنّ معالم التسجيل بلغت 15 % من ثمن شراء الأرض.
  - إقامة إسطبل وشراء أبقار بمبلغ قدره بالدينار 59400. يمثل ثمن الأبقار  $\frac{1}{3}$  ما أنفق لإقامة الإسطبل ويبلغ ثمن البقرة الواحدة بالدينار 2475.
  - شراء كمّيّة من العلف وآلة لحلب الأبقار يفوق ثمنها بالدينار سعر العلف 270.
- 1 أحدد ثمن شراء الهكتار الواحد من الأرض.

.....  
.....

2 إبحث عن عدد الأبقار.

.....  
.....

3 أحسب ثمن العلف.

.....  
.....

العدد	عينة من مناظرة الدخول إلى المدارس الإعدادية النموذجية	عينة عدد 2
20/.....	الاختبار : الإيقاظ العلمي	الاسم واللقب .....

السنة (1) : غابت أم أمينة عن المنزل للقيام بفحص لدى طبيب العيون فنصحها باستعمال نظارات طبية.

التعليمة 1 : تأمل الرسم التالي ثم أربط كل عدسة بوظيفتها وأكتب نوعها :

تجمع الأشعة الضوئية



عدسة .....

1 معد

تفرق الأشعة الضوئية



عدسة .....

التعليمة 2 : أصلح الخطأ إن وجد في الإفادة الآتية :

- يتم إصلاح عيب عين مصابة بقصر النظر بعدسة محدبة.

يتم .....

2 معد

السنة (2) : اضطرت أمينة لإعداد وجبة الغداء.

التعليمة 1 : أربط كل عنصر غذائي بما يوفره لجسم الإنسان.

- |             |   |                         |
|-------------|---|-------------------------|
| الزلايات    | ❖ | تساعد على تكوين العظام  |
| الأملاح     | ❖ | تقي الجسم من الأمراض    |
| الفيتامينات | ❖ | تنمي الجسم وتجدد خلاياه |

1 معد

التعليمة 2 : أضع علامة (x) أمام التعليل الصحيح.

- أفضل تناول الخضر والفواكه في كل وجبة غذائية لأنها :

- ❖ تمد الجسم بطاقة حرارية كبيرة.
- ❖ تساعد على وقاية الجسم من الأمراض.
- ❖ غنية بالأملاح المعدنية.

2 معد

السنة (3) : أطلت أمينة من النافذة فرأت أشجارا وأزهارا جميلة فالتقطت لها صورة.

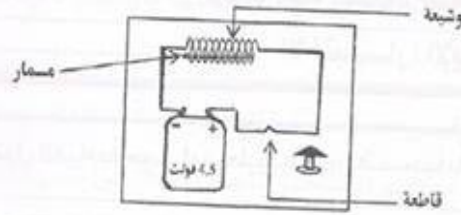
التعليمة : أتمم فراغات الجدول التالي بما يناسب :

آلة التصوير	العين
العدسة	الأوساط الشفافة
المنظم الضوئي	.....
.....	المشيمية
الفلم	.....

1 معد

السنة (4) : أعدت أمانة التجربة التالية استعداداً

لدرس في الإيقاظ العلمي :



التعليمة : اذكر سببين يقويان المفعول المغناطيسي للتيار الكهربائي بالاستناد إلى التجربة المقترحة.

- ♦ السبب الأول : .....
- ♦ السبب الثاني : .....

2 معد

السنة 5 : عرضت أمانة على أخيها أحمد ما أنجزته من تمارين لإصلاح ما كان قد ارتكبته من أخطاء.

التعليمة 1 : أصلح الإفادة الخاطئة إن وجدت :  
(أ) تفكك الماء إلى أكسجين وهيدروجين وتلق عن المفعول المغناطيسي للتيار الكهربائي.

- ♦ .....
- (ب) ارتفاع درجة حرارة المصباح ناتج عن المفعول الكيميائي للتيار الكهربائي.
- ♦ .....

3 معد

التعليمة 2 : اقرأ الإفادات التالية وأصلح الأخطاء إن وجدت :

- تشتد حرارة اللهب في المنطقة القاتمة من الشمعة.
- تشتد حرارة اللهب في .....
- يوجد غاز الشمع في المنطقة القاتمة من الشمعة.
- يوجد غاز الشمع في .....
- يوجد هباب الفحم في المنطقة الزرقاء من الشمعة.
- يوجد هباب الفحم في .....
- الغاز الذي يعكّر ماء الجير هو الأكسجين.
- الغاز الذي يعكّر ماء الجير هو .....

3 معد

السنة 6 : حان موعد الغداء فألقى أحمد نظرة على مكوناته، وقال "وجبتنا اليوم متوازنة".

- التعليمة : أعلل قول أحمد :
- وجبتنا اليوم متوازنة لأنها تحتوي على .....
- ♦ .....

2 معد



العدد	عينة من مناظرة الدخول إلى المدارس الإعدادية النموذجية	عينة عدد 2
20/.....	الاختبار: الفرنسية	الاسم واللقب .....

### Le stylo magique

La plupart des enfants de ma classe font partie du club d'orthographe, mais pas moi, parce que je n'ai pas d'assez bonnes notes en dictée. Mais j'ai une idée géniale.

Je décide de demander à la maîtresse de me prêter son stylo. J'ai remarqué qu'avec ce stylo, la maîtresse ne faisait jamais de fautes. C'est un vrai stylo magique ! Si elle accepte, je serai le plus fort des plus forts, bien plus fort que Grégoire le chef du club. Pourvu que la maîtresse accepte...

A la récréation et pendant que mes camarades quittaient la salle de classe, je me dirige vers la maîtresse et, d'une voix basse, je lui demande de me prêter son stylo. Face à son sourire mystérieux, je me sens bien ridicule. Alors, je me lance vers la cour sans attendre de réponse.

Après la récréation, la maîtresse annonce :

« Vous allez faire une dictée ! »

Mais, quelle surprise ! Le stylo de la maîtresse est là devant moi. Et, pour la première fois, je suis ravi de faire une dictée. Je vais pouvoir utiliser les effets magiques du stylo et montrer que je suis le meilleur.

Tout à fait certain que le stylo est réellement magique et que, grâce à lui, je vais obtenir la meilleure note, je me mets à écrire avec l'assurance d'un champion !

Au bout d'un moment, la maîtresse s'approche de moi et regarde attentivement ma copie. Elle fronce les sourcils et me lance sévèrement :

« Sois plus attentif, Thomas ! ».

*D'après Elsa Devernois*

*« Le Club des secrets », coll. Pleine lune-Nathan*

1 a) Pourquoi Thomas demande-t-il à la maîtresse de lui prêter son stylo ?

.....  
.....

b) Thomas est timide.

Relève dans le texte une phrase qui le montre.

.....  
.....

2 a) Remplace ce qui est souligné dans chaque phrase par un mot ou une expression de même sens

\* J'ai une idée géniale. Je suis ravi.

\* J'ai une idée ..... Je suis .....

b) Remplace ce qui est souligné dans chaque phrase par un mot ou une expression de sens contraire.

\* La maîtresse accepte de prêter son stylo à Thomas.

\* La maîtresse .....de prêter son stylo à Thomas.

\* La maîtresse parle sévèrement à Thomas.

\* La maîtresse parle .....à Thomas.

3 D'après toi, Thomas va-t-il faire partie du club d'orthographe ?

Dis pourquoi.

.....  
.....  
.....

**Grammaire :**

**1** « La maîtresse parle sévèrement à Thomas ».

Relève dans cette phrase.

a- Un complément essentiel : .....

b- Un complément non essentiel : .....

**2** Réécris la phrase suivante en remplaçant « Thomas » par « Amélie et Alice ».

Thomas dit : « Je suis le meilleur ».

Amélie et Alice ..... : « Nous sommes ..... »

**3** Réécris la 2<sup>ème</sup> phrase en employant un pronom personnel pour éviter la répétition du groupe nominal souligné.

- Le stylo a des effets magiques. Je vais pouvoir utiliser les effets magiques du stylo.

- .....

**Conjugaison :**

**1** « La maîtresse regarde attentivement ma copie ».

Réécris cette phrase au futur en remplaçant « La maîtresse » par « Vous ».

.....

.....

**2** « Ces enfants font partie du club d'orthographe ».

Réécris cette phrase au passé composé.

.....

.....

**3** « La maîtresse demande aux élèves de prendre leurs stylos ».

Fais parler la maîtresse en mettant le verbe souligné à l'impératif.

- La maîtresse dit : « ..... vos stylos ».



## Expression écrite

### Consigne

La maîtresse découvre que Thomas souhaite faire partie du club d'orthographe. Alors, elle décide de l'aider.

Raconte ce qui s'est passé et intègre dans ton récit un court dialogue.

(Ton texte doit comporter au moins huit phrases).

C1

C2

C3

C4

C5

C6

C7

Total

MOURAJAA.COM

العدد	عيننة من مناظرة الدخول إلى المدارس الإعدادية النموذجية	عيننة 2 عدد
20/.....	الاختبار: الانجليزية	الاسم واللقب .....

**The text :**

Dear Martin and Samantha,

Every year, we go to Italy on a holiday. This year, we are in England. We're having a nice time here. It's a nice place but the weather is very cold. We're sitting in a café next to the hotel. Nicola is reading a magazine and I'm writing this postcard to you. We go for walks every day. We don't go swimming because it's very cold.

See you soon.

Steve and Nicola

**I/ THE QUESTIONS : (6 marks)**

**1** Tick (✓) the right answer : (1 mark)

The text is

a- an e-mail.

b- a postcard.

c- a newspaper.

<input type="checkbox"/>
<input type="checkbox"/>
<input type="checkbox"/>

**2** Circle **Yes** or **No** : (2 marks)

a	Steve and Nicola are at home.	Yes	No	<input type="checkbox"/>
b	The weather is good for swimming	Yes	No	<input type="checkbox"/>

**3** Correct what is wrong in the sentences. (3 marks)

a- Every year, Steve and Nicola go to England.

b- Nicola is writing a letter.

c- The café is next to the supermarket.

**II- LANGUAGE (8 marks)**

**1** Circle the correct word : (3 marks)

The children are in the living room. They are (watch / watching) a program about animals. Lions eat meat (but / because) elephants eat grass. Tigers and cats can (cut/ run).

**2** Write the opposite of the underlined words : (2 marks)

Every day, I get up (late) ≠ ..... I go to school with my sister Jane.  
She's (short) ≠ .....and slim.

**3** Match the sentence parts. (There is an extra part) (3 marks)

- |                      |                              |
|----------------------|------------------------------|
| 1- This is a photo.  | a- Sally.                    |
| 2- This is his wife. | b- his big house.            |
| 3- She is            | c- of Martin and his family. |
|                      | d- a teacher.                |

1-	.....	3-	.....
----	-------	----	-------

**III- WRITING : (6 marks)**

**1** Complete the dialogue with the sentences in the box. (There is an extra sentence) (3 marks)

- What are you doing ?  
- Yes, it's my favourite sport.  
- I'm in my bedroom.  
- do you sleep early ?

A : Hello Peter, where are you now ?

B : .....

A : .....

B : I'm watching a football match.

A : Do you like football ?

B : .....

**2** Reorder the letters and write the words (3 marks)

Today is Sunday. John and his serdfin .....are going to the zoo. His little roberth ..... Peter likes rufit .....juice and his sister Jane likes pizza.



### Le pluriel des adjectifs qualificatifs

- 1- Généralement on forme le pluriel des adjectifs qualificatifs en ajoutant « s » au singulier.  
Exemples : un garçon souriant et gai → des garçons souriants et gais  
Une fille agile et adroite → des filles agiles et adroites
- 2- Les adjectifs qualificatifs terminés par « s » ou « x » ne changent pas au pluriel.  
Exemples : un tissu épais → des tissus épais  
Un paysan sérieux et courageux → des paysans sérieux et courageux
- 3- Les adjectifs en « al » font généralement leur pluriel en « aux »  
Exemples : principal → principaux  
vertical → verticaux
- mais attention :**  
un événement banal → des événements banals.

63

### قواعد لفظة

### الإسم المعرف بالإضافة :

- يُعرفُ الاسمُ التكررة إذا أُضيفَ إلى اسم علم أو اسم معرف  
بـ(الـ) أو ضمير .  
مثال : كتاب : اسم تكرة  
كتابُ أحمدَ (التعريف بالإضافة إلى اسم علم)  
كتابُ التاريخ (التعريف بالإضافة إلى اسم معرف بـ(الـ))  
كتائبُك (التعريف بالإضافة إلى ضمير)

2

### Les verbes du type « mettre » (3ème groupe)

Présent	Passé composé	Futur
Je mets	J'ai mis	Je mettrai
Tu mets	Tu as mis	Tu mettras
Il/Elle met	Il/Elle a mis	Il/Elle mettra
Nous mettons	Nous avons mis	Nous mettrons
Vous mettez	Vous avez mis	Vous mettrez
Ils/Elles mettent	Ils/Elles ont mis	Ils/Elles mettront

Remarque : Les verbes : remettre - permettre - promettre - commettre se conjuguent comme le verbe mettre

47

### إعراب جمع المؤنث السالم :

- يسمى جمع المؤنث المختوم بـ(ات) جمع مؤنث سالم .  
يُرفع جمع المؤنث السالم بالضمّة . مثال : تُعْتَنِي الْمَرْضَاتُ بِالْمَرْضَى .  
يُنْصَبُ جمع المؤنث السالم بالكسرة . مثال : شَكَرَ الطَّيِّبُ الْمَرْضَاتُ .  
يُجْرُ جمع المؤنث السالم بالكسرة . مثال : اِكْتَفَى الشَّارِعُ بِالسَّيَّارَاتِ .

### إعراب الأسماء الخمسة (أب - أخ - حم - فو - ذو)

- 1) تُرْفَعُ الأسماء الخمسة بالضمّة إذا كانت غير مضافة .  
وتُنْصَبُ بالفتحة إذا كانت غير مضافة .  
وتُجْرُ بالكسرة إذا كانت غير مضافة .  
2) إذا كانت الأسماء الخمسة مضافة لغير المتكلم فإنها :  
\* تُرْفَعُ بالواو . (أخو رأمي طبيبٌ ماهرٌ) .  
\* تُنْصَبُ بالالف . (زرّت ذا المكارم عند مرضيه) .  
\* تُجْرُ الأسماء الخمسة بالياء . (أهديتُ سجادةً إلى أبي سعيد) .

18

المسألة رقم 3 :

بعث مستثمر شاب مشروعاً فلاحياً بكلفة جمليّة قيمتها بالدينار 90846 أنفقت على النحو التالي :

- إقتناء قطعة أرض قيس مساحتها بالهكتار 3,5 بكلفة جمليّة قيمتها بالدينار 27370 مع العلم أن معالم التسجيل بلغت 15 % من ثمن شراء الأرض.
- إقامة إسطبل وشراء أبقار بمبلغ قدره بالدينار 59400. يمثل ثمن الأبقار  $\frac{1}{3}$  ما أنفق لإقامة الإسطبل ويبلغ ثمن البقرة الواحدة بالدينار 2475.
- شراء كمية من العلف وآلة لحلب الأبقار يفوق ثمنها بالدينار سعر العلف بـ 270.

1

أحدّد ثمن شراء الهكتار الواحد من الأرض.

.....  
.....

2

إبحث عن عدد الأبقار.

.....  
.....

3

أحسب ثمن العلف.

.....  
.....

1 رتّب الأحداث الآتية حسب تسلسلها في النص من 1 إلى 4 :

- إحساس الصبي بالشفقة.
- فشل الصبي في الظفر بسمكة.
- إحساس الطفل بجذبة خفيفة.
- عودة السمكة إلى موطنها.

2 حضر في النص عنصر المفاجأة. أذكره :

- مفاجأة تتعلق بصيد الصبي سمكة : .....
- .....
- مفاجأة تتعلق بما انتهت إليه الأحداث : .....
- .....

3 لقد أحس الصبي بالهم السمكة. أذكر كيف تصرف ؟

- .....

4 اشرح ما تحته سطر حسب المعنى الذي أفاده في النص.

- تلاحقت دقات قلبه.
- ❖ تلاحقت = .....
- إنه يراها بوضوح ويوسعه أن يلمسها.
- ❖ يوسعه = .....
- بينما يظفر أترابه بأسمالك صغيرة.
- ❖ يظفر = .....

5 اشطب المعنى الذي لا يتوافق مع النص :

- نشوة الانتصار.
- قسوة الصبي.
- الندم على التفريط في السمكة.
- الصبر والإصرار.

6 "أطلق الصبي سراح السمكة". هل تؤيد عمله هذا ؟ علل جوابك.

- الرأي : .....
- التعليل : .....



## الوضعية 2

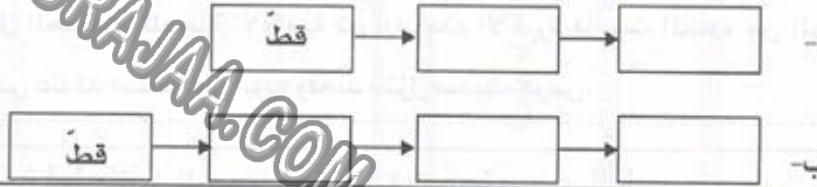
عندما وصل أحمد إلى منزل صديقه فوجئ بحاوية الفضلات مقلوبة والقطط تعبت بمحتوياتها.

التعليمة 1.2 : أحوِّط العناصر الملوثة التي تتفكك وتنحل ببطء كبير.  
2.25 منديل ورقي- قارورة بلاستيك- بقايا العجين- ولاعة- بقايا تفاحة- قارورة بلور

  
  
  
 معا

التعليمة 2.2 : أكوّن سلسلة غذائية حسب الطلب :

1.5

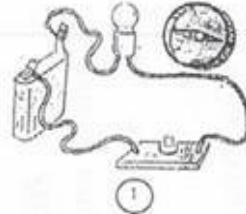
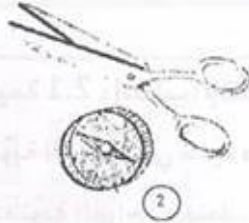

  
  
 معا

## الوضعية 3

استاذن أحمد للدخول فخرج فراس مسرعا واصطحب صديقه إلى غرفته. وبعد ذلك طلب أحمد من صديقه أن يشرح له بعض وضعيات الفيزياء.

التعليمة 1.3 : لماذا تنحرف إبرة البوصلة في الوضعيات التالية :

2


  
  
 معا

التعليمة 2.3 : اتأمل الرسم

وأفسر سبب ظهور فقائيع الهواء :

1


  
 معا

العدد	التميز في مناظرة الدخول إلى المدارس الإعدادية النموذجية	الاختبار عدد 3
20/.....	الاختبار: الانكليزية	الاسم واللقب .....

**The text :**

Hello, my name is Billy, I am very happy today because I am going to the zoo with my friends Rami and Karim by bike.

At the zoo we see a lots of animals.

This is an orange tiger on the left, a brown bear on the right, a big lion in front of us and a black monkey jumping next to a giraffe.

**I/ THE QUESTIONS : (6 marks)**

**1** Read the text and :

Tick (✓) the right box. (2 marks)

A- Billy is going alone to the zoo	a- Yes <input type="checkbox"/>	<input type="checkbox"/>
	b- No. <input type="checkbox"/>	<input type="checkbox"/>
B- In the text	a- Karim	is speaking. <input type="checkbox"/>
	b- Rami	
	c- Billy	

**2** Circle **Yes** or **No** : (2 marks)

a	At the zoo there is one kind of animals	Yes	No	<input type="checkbox"/>
b	Today Billy is very happy	Yes	No	<input type="checkbox"/>

**3** Complete with words from the text (2 marks)

Billy sees an .....tiger, a bear on the ..... a black monkey .....next to a .....

**II- LANGUAGE : (8 marks)**

**1** Circle the correct word :

- The monkey can (fly/ jump)but the lion can't (fly / walk)
- The giraffe eats (meat / grass)

## الفعل ينقسم إلى صنفين صحيح ومعتل :

الفعل الصحيح بدوره ينقسم إلى :

\* صحيح سالم : كتب ، غرس ، ...

\* مهملزائل : قرأ ، سأل ، ...

\* مضاعف : شد ، دق ، التف ، استبد ، ...

الفعل المعتل بدوره ينقسم إلى :

\* المثال : وهو معتل الفاء وضع ، يبس ، ...

\* الأجوف : وهو معتل العين قال ، مال ، عاد ، ...

\* الناقص : وهو معتل اللام جرى ، لها ، شدا ، سعى ، ...

5

## Accord sujet / verbe

\* Le verbe s'accorde toujours avec son sujet.

Exemple : Le garçon chante.

Sujet : singulier verbe : singulier

Les garçons chantent

Sujet : pluriel verbe : pluriel

Le sujet n'est pas toujours placé à côté du verbe. Mais le verbe s'accorde toujours avec le sujet quelle que soit la place de celui-ci.

Exemples : Penses – tu qu'ils nous comprennent ?

60

أفعال ناسخة، تدخل على المبتدأ والخبر فترفع  
المبتدأ ويسمى اسمها، وتنصب الخبر ويسمى  
خبرها

ليس	صار	كان
ليس الدرسُ صعباً. ليست الحجرُ مظلمةً ليس الظرفُ مناسباً. * الأعراب :	صارَ الجوُّ صحواً. صارت السماءُ ضافيةً. صارَ القمرُ يدرًا * الأعراب :	كانَ الجوُّ صحواً. كانت السماءُ ضافيةً. كانَ القمرُ طالعاً. * الأعراب :
ليس : فعل ماضٍ ناسخ الدرسُ : اسم ليس مرفوع وعلاوة رفعه الضمة الظاهرة على آخره	صار : فعل ماضٍ ناسخ الجوُّ : اسم صار مرفوع وعلاوة رفعه الضمة الظاهرة على آخره	كان : فعل ماضٍ ناسخ الجوُّ : اسم كان مرفوع وعلاوة رفعه الضمة الظاهرة على آخره
صعباً : خبر ليس منصوب وعلاوة نصبه الفتحة الظاهرة على آخره.	صحواً : خبر صار منصوب وعلاوة نصبه الفتحة الظاهرة على آخره.	صحواً : خبر كان منصوب وعلاوة نصبه الفتحة الظاهرة على آخره.

21

## Le verbe « avoir »

Présent	Passé composé	Futur
J'ai	J'ai eu	J'aurai
Tu as	Tu as eu	Tu auras
Il a	Il a eu	Il aura
Elle a	Elle a eu	Elle aura
Nous avons	Nous avons eu	Nous aurons
Vous avez	Vous avez eu	Vous aurez
Ils ont	Ils ont eu	Ils auront
Elles ont	Elles ont eu	Elles auront

Remarque : Les verbes « avoir » et « être » se conjuguent au passé composé avec l'auxiliaire « avoir ».

Exemples : Mon frère a eu un gros rhume. / J'ai été sage

44



هدية



كلّين منارات  
للمراجعة

السنة السادسة

نور الدين غزال

إيساد داود

لطفي العموري

### L'accord du participe passé employé avec « être »

\* Le participe passé employé avec le verbe « être » s'accorde en genre et en nombre avec le sujet.

Exemples :

La fille est tombée.  
sujet féminin singulier      participe passé du verbe tomber féminin singulier

Les élèves sont sortis de l'école.  
sujet masculin pluriel      participe passé du verbe sortir masculin pluriel

64

### إعراب الاسم المثنى :

يُرفعُ الاسم المثنى بالألف . ( وَصَلَ الْأَعْيَانُ . )  
يُنصبُ الاسم المثنى بالياء الساكنة . ( اسْتَقْبَلَ رَأْمِي الضَّيْفَيْنِ . )  
يُجرُّ الاسم المثنى بالياء الساكنة . ( فَرِحَتْ أُمِّي بِالضَّيْفَيْنِ . )

### إعراب الجمع المذكر السالم :

يُرفعُ جمع المذكر السالم بواو المدِّ . ( تَخَلَّ الْمُنْفِرُونَ الْمَلْعَبَ )  
يُنصبُ جمع المذكر السالم بياء المدِّ . ( أَعْلَمَ الْمُدِيرُ الْمُعَلِّمِينَ بِأَخْرِ الْمُسْتَجِدَّاتِ . )

يُجرُّ جمع المذكر السالم بياء المدِّ . ( غَضَّ الْمَلْعَبُ بِالْمُنْفِرِينَ )  
ملاحظة : تُحذفُ النون من جمع المذكر السالم إذا كان مضافاً .  
( وَقَفَ مَلْتَقَطُو الْكُرَّةِ وَرَاءَ الْمُرْمَى . )

17

### Le verbe « aller »

Présent	Passé composé	Futur
Je vais	Je suis allé(e)	J'irai
Tu vas	Tu es allé(e)	Tu iras
Il/Elle va	Il est allé	Il/Elle ira
Nous allons	Elle est allée	Nous irons
Vous allez	Nous sommes allés(e)	Vous irez
Ils/Elles vont	Vous êtes allés (e)	Ils/Elles iront
	Ils sont allés	
	Elles sont allées	

Remarque : Les verbes en er comme (aller – tomber – rester...) se conjuguent au passé composé avec l'auxiliaire « être »

48

### Le pluriel des adjectifs qualificatifs

- 1- Généralement on forme le pluriel des adjectifs qualificatifs en ajoutant « s » au singulier.  
Exemples : un garçon souriant et gai → des garçons souriants et gais.  
Une fille agile et adroite → des filles agiles et adroites
- 2- Les adjectifs qualificatifs terminés par « s » ou « x » ne changent pas au pluriel.  
Exemples : un tissu épais → des tissus épais  
Un paysan sérieux et courageux → des paysans sérieux et courageux
- 3- Les adjectifs en « al » font généralement leur pluriel en « aux »  
Exemples : principal → principaux  
vertical → verticaux
- mais attention :**  
un événement banal → des événements banals.

63

### قواعد لغة

### الاسم المعرفة بالإضافة :

يُعرفُ الاسم النكرة إذا أُضيف إلى اسم علم أو اسم معرف  
بـ(الـ) أو ضمير .

مثال : كتاب : اسم نكرة

كتاب أحمد (التعريف بالإضافة إلى اسم علم)

كتاب التاريخ (التعريف بالإضافة إلى اسم معرف بـ(الـ))

كتائبك (التعريف بالإضافة إلى ضمير)

2

### Les verbes du type « mettre » (3ème groupe)

Présent	Passé composé	Futur
Je mets	J'ai mis	Je mettrai
Tu mets	Tu as mis	Tu mettras
Il/Elle met	Il/Elle a mis	Il/Elle mettra
Nous mettons	Nous avons mis	Nous mettrons
Vous mettez	Vous avez mis	Vous mettrez
Ils/Elles mettent	Ils/Elles ont mis	Ils/Elles mettront

Remarque : Les verbes : remettre - permettre - promettre - commettre se conjuguent comme le verbe mettre

47

### إعراب جمع المؤنث السالم :

يسمى جمع المؤنث المختوم بـ(ات) جمع مؤنث سالم .  
يرفع جمع المؤنث السالم بالضمّة . مثال : نَعْتَبِي الْمُمَرِّضَاتِ بِالْمَرْضَى .  
يُنصَب جمع المؤنث السالم بالكسرة . مثال : شَكَرَ الطَّيِّبُ الْمُمَرِّضَاتِ .  
يُجْرُ جمع المؤنث السالم بالكسرة . مثال : اِكْتَفَى الشَّارِعُ بِالسَّيَّارَاتِ .

### إعراب الأسماء الخمسة (أب - أخ - حج - فو - ذو)

1) تُرْفَعُ الأسماء الخمسة بالضمّة إذا كانت غير مضافة .

وَيُنصَبُ بالفتحة إذا كانت غير مضافة .

وَيُجْرُ بالكسرة إذا كانت غير مضافة .

2) إذا كانت الأسماء الخمسة مضافة لغير المتكلم فإنها :

\* تُرْفَعُ بالواو . ⇨ (أخو رأسي طبيبٌ ماهرٌ) .

\* تُنصَبُ بالألف . ⇨ (زُرْتُ ذَا الْمَكَارِمِ عِنْدَ مَرْضَاهِ) .

\* تُجْرُ الأسماء الخمسة بالياء . ⇨ (أَهْنَيْتُ سَجَادَةَ إِلَى أَبِي سَعِيدٍ) .

18

### ضمائر النصب :

ضمير النصب يُعوّض الاسم المنصوب .  
يُتصل ضمير النصب بفعل فتكون وظيفته مفعولا به .  
يُتصل ضمير النصب بما سبقتكون وظيفته اسم ناسخ .

ضمائر النصب والجرّ المتصلة	المتكلم
ي ، نا	أنا
ك ، كما ، كم ، كن	المخاطب
ه ، ها ، هما ، هم ، هن	الغائب

أَيْقَظَتِ الْأُمَّمَ وَلَذَهَا وَأَطْعَمَتِ (هـ) إِبْرَاهِيمَ (هـ) مَرِيضًا  
 ↓ ضمير نصب متصل بفعل      ↓ ضمير نصب متصل بناسخ

3

### L'accord des adjectifs en genre et en nombre (suite)

blanc → blanche / sec → sèche / franc → franche ...  
 vif → vive / veuf → veuve / naïf → naïve / chétif →  
 chétive / attentif → attentive / joyeux → joyeuse  
 4- D'autres adjectifs doublent leur lettre finale.  
**Exemples :** un bon repas → une bonne salade.  
 net → nette / ancien → ancienne / beau → belle /  
 vieux → vieille / épais → épaisse

62

### المركب التمييزي :

يُتكوّن المركب التمييزي من اسم مبهم ( مميّز ) + عبارة تميّزه ( تمييز )  
 يرد التمييز اسما نكرة منصوبا أو مركبا بحرف جرّ ( من )  
**مثال :** أريد رطلا سكرًا . أريد رطلا من السكر .  
 يستعمل المتكلم التمييز لرفع الإبهام عن الاسم أو عن الجملة .

### الإسع المبهم يمكن أن يكون من :

• المقادير : ( الكتل / الحجم / الوزن / المسح / أسماء العدد )  
 • أفعال التفضيل : ( أشدّ بأسا / أكبر حجما / ..... )  
 • تقدير الكميات : ( قليل / كثير / شيء )

### يكون التمييز :

• اسم جنس نكرة منصوب .  
 • مركب بحرف الجرّ ( من ) .

19

### Les verbes du type « prendre » (3ème groupe)

Présent	Passé composé	Futur
Je prends	J'ai pris	Je prendrai
Tu prends	Tu as pris	Tu prendras
Il/Elle prend	Il/Elle a pris	Il/Elle prendra
Nous prenons	Nous avons pris	Nous prendrons
Vous prenez	Vous avez pris	Vous prendrez
Ils/Elles prennent	Ils/Elles ont pris	Ils/Elles prendront

Remarque : Les verbes apprendre – comprendre – reprendre – surprendre – se conjuguent comme le verbe prendre

46



## L'accord des adjectifs en genre et en nombre

### 1- Le féminin des adjectifs qualificatifs

Généralement, on forme le féminin des adjectifs qualificatifs en ajoutant « e » au masculin :

Exemple : un garçon souriant et gai → une fille souriante et gaie.

### 2- Les adjectifs qualificatifs terminés par « e » au masculin ne changent pas au féminin.

Exemple : un tailleur habile → une couturière habile

### 3- Quelques adjectifs changent leur lettre finale au féminin

Exemples : Un poisson frais → une limonade fraîche

Un costume neuf → une robe neuve

61

## ضمائر الجر :

تُسمَى الضمائر التي تشغل محلّ المضاف إليه أو محلّ المجرور ضمائر جرّ.

ضمائر الجرّ جميعها متصلة بالاسم أو الحرف الذي قبلها .

مَا سَخَّرْتُ / مِنْهُ (هُ)

فعل منفي / فاعل / مفعول به جار ومجرور

حَمَلْتُ / سَلَمَى / حَقِيبَتُ (هَا)

فعل فاعل مفعول به مركب إضافي

4

## Les verbes du type « finir » (2<sup>ème</sup> groupe)

Présent	Passé composé	Futur
Je finis	J'ai fini	Je finirai
Tu finis	Tu as fini	Tu finiras
Il/Elle finit	Il/Elle a fini	Il/ Elle finira
Nous finissons	Nous avons fini	Nous finirons
Vous finissez	Vous avez fini	Vous finirez
Ils/Elles finissent	Ils/Elles ont fini	Ils/Elles finiront

Remarque : Les verbes choisir – obéir – franchir – salir – guérir – rougir – ralentir... se conjuguent comme le verbe « finir »

45

## كان وأخواتها



20

### est - et

\* est : c'est le verbe être au présent à la 3ème personne du singulier.

Il peut être transformé

Exemple : Fabrice **est** le nouveau camarade de véronique.

Bientôt, Fabrice **sera** le nouveau camarade de véronique.

\* et : c'est un mot invariable. Il sert à relier des mots (ou groupes de mots de même nature).

Exemples : Ma sœur lave la vaisselle **et** essuie les vitres.

J'achète un pantalon bleu **et** un tricot blanc.

59

### نصريف الفعل المضاعف :

\* يُنصَبُ الفعل المضاعف مع الضمان ( أنا ، أنت ، هو ، هي ، نحن ) بالفتحة

لن أشد / لن تشد / لن يشد / لن تشد / لن تشد

\* يُنصَبُ الفعل المضاعف مع ضمان الأفعال الخمسة ( أنت ، أنتما ، هما ، أنتم ، هم ) بحذف النون

لن تشدوا / لن تشدوا / لن تشدوا / لن تشدوا / لن تشدوا

\* يُفكُ الإدغام في صيغة المضارع من المضاعف مع أنتن وهن

لن تشدُن / لن تشدُن / لن تشدُن / لن تشدُن / لن تشدُن

\* صيغة المضارع المنصوب من المضاعف المسند إلى ( أنتن ، هن )

لا تتغير مثال : أنتن تشدُن / أنتن تشدُن / أنتن تشدُن / أنتن تشدُن / أنتن تشدُن

هن يشدُن / هن يشدُن / هن يشدُن / هن يشدُن / هن يشدُن

6

### Le verbe « être »

Présent	Passé composé	Futur
Je suis	J'ai été	Je serai
Tu es	Tu as été	Tu seras
Il est	Il a été	Il sera
Elle est	Elle a été	Elle sera
Nous sommes	Nous avons été	Nous serons
Vous êtes	Vous avez été	Vous serez
Ils sont	Ils ont été	Ils seront
Elles sont	Elles ont été	Elles seront

43

### رسم

### رسم الهمزة المنطرفة :

ترسم الهمزة المنطرفة بحسب حركة الحرف الذي قبلها

فإذا سبقت الهمزة المنطرفة بفتحة كتبت على الألف

وإذا سبقت الهمزة المنطرفة بكسرة كتبت على الياء

وإذا سبقت الهمزة المنطرفة بضمة كتبت على الواو

وإذا سبقت الهمزة المنطرفة بحرف ساكن أو حركة طويلة

كتبت على السطر

ويعتبر الإشباع سكوناً

22

## sont - son

\* **son** : est un déterminant possessif. Il peut être remplacé.

- au pluriel par **ses** ;  
Exemple : **son** médicament → **ses** médicaments  
- au féminin par **sa**

Exemple : **son** médicament → **sa** piqûre.

\* **sont** : est le verbe être au présent à la 3ème personne du pluriel.

Il peut être remplacé par « **est** » à la 3ème personne du singulier.

Exemple : La rougeole et la grippe **sont** des maladies contagieuses.

- La grippe **est** une maladie contagieuse.

\* يُجَزَمُ الفعل المضاعف مع الضمان (أنا ، أنت ، هو ، هي ، نحن ) بالفتحة .

لم تُمَدِّ / لم تُمَدِّ / لم تُمَدِّ

\* يُجَزَمُ الفعل المضاعف مع ضمان الأفعال الخمسة (أنت ، أنتما ، هـم ) بحذف النون .

لم تُمَدِّ / لم تُمَدِّ / لم تُمَدِّ

\* يصاغ الأمر من الفعل المضاعف انطلاقاً من المضارع المجزوم المُسند إلى الضمان (أنت ، أنتما ، أنتم ، أنتن )

مثال : أنت لم تُمَدِّ . (مُدِّ) / أنت لم تُمَدِّ (مُدِّي) (مُدِّي)

أنتما لم تُمَدِّ (مُدَّا) / أنتم لم تُمَدِّوا (مُدُّوا)

أنتن لم تُمَدِّن (أمُدِّن)

7

58

## رسم الهمزة المتوسطة :

تُرسَم الهمزة المتوسطة بحسب حركتها وحركة الحرف الذي يسبقها مباشرة .

\* فإذا كانت الهمزة المتوسطة مكسورة أو ما قبلها مكسور فإنها تُرسَم على الياء (يُزِّ ، يُنْس ، ...)

\* فإذا كانت الهمزة المتوسطة مضمومة أو ما قبلها مضموم ولم تكن حركتها أو حركة ما قبلها كسرة فإنها تُرسَم على الواو (رؤوسٌ ، مؤمنٌ ، ...)

\* فإذا كانت الهمزة المتوسطة مفتوحة و قبلها فتحة قصيرة أو مفتوحة و قبلها سكون أو ساكنة و قبلها فتحة قصيرة فإنها تُرسَم على الألف . (سألٌ ، رأسٌ ، ...)

\* فإذا كانت الهمزة المتوسطة مفتوحة و قبلها فتحة طويلة أو ضمة طويلة فإنها تُرسَم على السطر . (مبتدئةٌ ، تسائلٌ ، ...)

23

42

## L'impératif

\* On emploie l'impératif pour donner un ordre ou un conseil.

\* L'impératif ne se conjugue qu'à trois personnes :

- 2ème personne du singulier : Exemples ; **travaille – obéis – sors**

-1ère personne du pluriel : Exemples : **Travaillons – obéissons – sortons**

- 2ème personne de pluriel : Exemples : **travaillez – obéissez – sortez**

\* A l'impératif, le pronom personnel sujet n'est pas utilisé.

\* Pour les verbes en « **er** » comme « donner – aller... » on ne met pas de « **s** » à la 2ème personne du singulier → **Donne – va**

\* Pour les verbes en « **ir** » comme (finir – partir) ou en « **re** » comme (faire – vendre...) on met un « **s** » à la 2ème personnes du singulier.

Exemples : **finis – pars – fais – vends**

23

42



### نصريف الفعل الناقص : (تابع 1)

\* عند نصريف الناقص الواوي في المضارع يظهر الواو مع جميع الضمانر ما عدا (أنت) أنتك بضمين .  
\* الفعل الناقص الواوي في صيغة المضارع المرفوع يُصْرَفُ مع (أنتن) مثل نصريفه مع (أنتم) وكذلك يُصْرَفُ مع (هن) مثل نصريفه مع (هنم).  
\* يُنْصَبُ الفعل الناقص في صيغة المضارع المنصوب بالفتحة مع الضمانر (أنا ، أنت ، هو ، هي ، نحن).  
\* يُنْصَبُ الفعل الناقص في صيغة المضارع المنصوب مع ضمانر الأفعال الخمسة ( أنت ، أنتما ، هما ، أنتم ، هم) بحذف النون .

9

### Orthographe

#### L'infinitif après les prépositions

(à - de - par - pour - sans)

Le verbe se met à l'infinitif après les prépositions :

à : Il n'arrive pas à trouver la solution du problème.

de : Le maçon est entrain de construire le mur.

par : Je commence par lire silencieusement le texte puis je répons aux questions.

pour : Le mécanicien se glisse sous l'auto pour chercher la panne.

sans : Ma sœur est sortie sans prendre son parapluie.

56

المسالم البعد على التصميم = البعد الحقيقي : مقام السلم

البعد الحقيقي = البعد على التصميم × مقام السلم

### قياس الزمن

1س = 60 دق = 3600 ث معدل السرعة = طول المسافة :

الزمن

1دق = 60 ث

اليوم = 24 ساعة طول المسافة = معدل السرعة × الزمن

السنة = 365 يوما الزمن = طول المسافة : معدل السرعة

الأسبوع = 7 أيام

25

### Conjugaison

#### Les verbes conjugués et les verbes à l'infinitif

\* Le verbe peut être :

\* à l'infinitif.

Exemple : Avant de traverser la chaussée, il faut regarder à gauche et à droite.

\* Conjugué :

Exemples : Je lis – Nous lisons

\* Le présent exprime une action qui se produit au moment où l'on parle et on emploie les mots comme (Maintenant – Aujourd'hui – en ce moment...)

Exemple : En ce moment, je cherche mon livre.

40

Les verbes du type « offrir »  
(3ème groupe)

Présent	Passé composé	Futur
Je offre	J'ai offert	J'offrirai
Tu offres	Tu as offert	Tu offriras
Il/Elle offre	Il/Elle a offert	Il/ Elle offrira
Nous offrons	Nous avons offert	Nous offrirons
Vous offrez	Vous avez offert	Vous offrirez
Ils/Elles offrent	Ils/Elles ont offert	Ils/Elles offriront

Remarque : Les verbes souffrir- couvrir - recouvrir - découvrir se conjuguent comme le verbe offrir

55

نصريف الفعل الناقص : (تابع 2)

\* علامة الجزم في المضارع من الناقص الواوي هي حذف حرف العلة (أي الواو) مع الضمائر (أنا، أنت، هو، هي، نحن).  
أنا لم أضم/لم أذن  
\* يُجزم الناقص مع ضمائر الأفعال الخمسة (أنت، أنتم، هما، أنتم، هم) بحذف النون.  $\rightarrow$  أنتم لم تضموا / لم تثنوا  
ملاحظة : صياغة الفعل لم تتغير مع (أنتن، هن) في المضارع المرفوع والمنصوب والمجزوم.  
أنتن ترمين / أنتن لم ترمين / أنتن لن ترمين.  
هن يرمين / هن لم يرمين / هن لن يرمين

10

Le complément de manière

\* Le complément de manière apporte des renseignements sur la manière dont se déroule l'action et répond à la question Comment ?

\* Le complément de manière peut être déplacé et parfois même supprimé.

Exemples : Mylène fête son anniversaire avec joie.

- Avec joie, Mylène fête son anniversaire

- Mylène fête son anniversaire.

39

المربع




$$\text{المحيط} = \text{ضلع} \times 4$$

$$\text{الضلع} = \frac{\text{المحيط}}{4}$$

$$\text{المساحة} = \text{ضلع} \times \text{ضلع}$$

المستطيل



$$\text{المحيط} = (\text{طول} + \text{عرض}) \times 2$$

$$\text{نصف المحيط} = \text{طول} + \text{عرض}$$

$$\text{الطول} = \text{نصف المحيط} - \text{العرض}$$

$$\text{العرض} = \text{نصف المحيط} - \text{الطول}$$

$$\text{المساحة} = \text{طول} \times \text{عرض}$$

$$\text{الطول} = \frac{\text{المساحة}}{\text{العرض}}$$

$$\text{العرض} = \frac{\text{المساحة}}{\text{الطول}}$$

26

### تقديم الخبر على المبتدأ :

يتقدم الخبر على المبتدأ إذا كان المبتدأ نكرة والخبر مكوّنًا من (جار ومجرور) أو من (ظرف مضاف و مضاف إليه).

مثال : في البستان / أشجار مزهّرة

خبر مبتدأ

فوق الشجرة / غراب

خبر مبتدأ

11

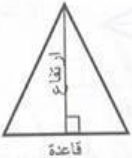
### Les verbes du type « dire » (3ème groupe)

Présent	Passé composé	Futur
Je dis	J'ai dit	Je dirai
Tu dis	Tu as dit	Tu diras
Il/Elle dit	Il/Elle a dit	Il/Elle dira
Nous disons	Nous avons dit	Nous dirons
Vous dites	Vous avez dit	Vous direz
Ils/Elles disent	Ils/Elles ont dit	Ils/Elles diront

Les verbes **redire** – **dédire** se conjuguent comme le verbe **dire**.

54

### المثلث



قاعدة

المساحة = (قاعدة × ارتفاع) : 2  
القاعدة = (المساحة × 2) : الارتفاع  
الارتفاع = (المساحة × 2) : القاعدة

27

### متوازي الأضلاع



قاعدة

المساحة = طول القاعدة × الارتفاع  
القاعدة = المساحة : الارتفاع  
الارتفاع = المساحة : القاعدة

38

### Le complément de temps

\* Le complément de temps apporte des renseignements sur le moment où se déroulent les événements et répond à la question **quand** ?

\* Le complément de temps peut être déplacé et parfois même supprimé.

Exemples :

- Dans quelques instants, l'avion décollera.
- L'avion décollera dans quelques instants
- L'avion décollera.

38



### Le verbe « pouvoir » (3ème groupe)

Présent	Passé composé	Futur
Je peux	J'ai pu	Je pourrai
Tu peux	Tu as pu	Tu pourras
Il/Elle peut	Il/Elle a pu	Il/Elle pourra
Nous pouvons	Nous avons pu	Nous pourrons
Vous pouvez	Vous avez pu	Vous pourrez
Ils/Elles peuvent	Ils/Elles ont pu	Ils/Elles pourront

53

### نقدیم خبر الناسخ على اسمه :

يتقدّم خبر الناسخ على اسم الناسخ في الجملة الاسمية المبدوءة بناسخ إذا كان اسم الناسخ نكرة وخبر الناسخ جارا ومجرورا أو ظرفا مضافا ومضافا إليه .

مثال :

كان في الحديقة أعشابٌ . / كان وراء تلك السحب أمطاراً .  
 اسم كان نكرة / خبر كان مركب إضافي  
 اسم كان نكرة / خبر كان جار ومجرور

12

### Le complément de lieu

\* Le complément de lieu apporte des renseignements sur le lieu et répond à la question où ?

\* Les compléments de lieu peuvent être déplacés ou parfois même supprimés.

Exemples :

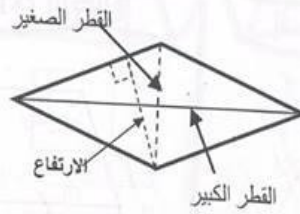
- Dans sa chambre, Marcel a installé son ordinateur.

Marcel a installé son ordinateur dans sa chambre.

- Marcel a installé son ordinateur

37

### المعين



المحيط = ضلع × 4  
 قاعدة × ارتفاع

المساحة =  $\frac{\text{قطر كبير} \times \text{قطر صغير}}{2}$

28

### المصدر من الفعل الثلاثي المزيد :

يُصاغ المصدر من الفعل الثلاثي المزيد وفق الجدول التالي :

المصدر	الفعل	المزيد بحرف
إفعل / إفعللة	فعل	المزيد بحرف
تفعّل / تفعّلة	فعل	المزيد بحرفين
مفاعلة / فاعل	فعل	المزيد بحرفين
انفعال	فعل	المزيد بحرفين
افتعل	فعل	المزيد بحرفين
تفعلّ	فعل	المزيد بحرفين
تفاعل	فعل	المزيد بحرفين
افعلل	فعل	المزيد بحرفين
استفعل	فعل	المزيد بحرفين

13

### Le verbe « vouloir » (3ème groupe)

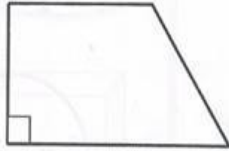
Présent	Passé composé	Futur
Je veux	J'ai voulu	Je voudrai
Tu veux	Tu as voulu	Tu voudras
Il/Elle veut	Il/Elle a voulu	Il/Elle voudra
Nous voulons	Nous avons voulu	Nous voudrons
Vous voulez	Vous avez voulu	Vous voudrez
Ils/Elles veulent	Ils/Elles ont voulu	Ils/Elles voudront

52

القاعدة الصغرى

شبه منحرف

الارتفاع



القاعدة الكبرى

$$\text{المساحة} = \frac{\text{مجموع القاعدتين} \times \text{ارتفاع}}{2}$$

$$\text{الارتفاع} = \frac{\text{المساحة} \times 2}{\text{مجموع القاعدتين}}$$

$$\text{مجموع القاعدتين} = \frac{\text{المساحة} \times 2}{\text{الارتفاع}}$$

29

### Les compléments non essentiels

\* Les compléments qui peuvent être déplacés et supprimés sont des **compléments non essentiels**.

Exemples : **Près de l'école, ce matin**, une voiture a **violemment** heurté un cycliste.

- **Ce matin**, une voiture a **violemment** heurté un cycliste, **près de l'école**.

- Une voiture a heurté un cycliste.

36

### Les verbes du type « écrire » (3ème groupe)

Présent	Passé composé	Futur
J'écris	J'ai écrit	J'écrirai
Tu écris	Tu as écrit	Tu écriras
Il/Elle écrit	Il/Elle a écrit	Il/Elle écrira
Nous écrivons	Nous avons écrit	Nous écrirons
Vous écrivez	Vous avez écrit	Vous écrirez
Ils/Elles écrivent	Ils/Elles ont écrit	Ils/Elles écriront

Les verbes réécrire – prescrire – transcrire – inscrire – décrire se conjuguent comme le verbe « écrire » (3ème groupe)

51

### اسم الفاعل من المضاعف المجزء :

اسم الفاعل هو اسم مشتق يدل على من قام بالفعل .  
يُصاغ اسم الفاعل من الفعل المضاعف المجزء على وزن فاعل  
مثل :

شُدَّ ← شَادُ / مَرَّ ← مَارُ

### اسم المفعول من المضاعف المجزء :

يُصاغ اسم المفعول من الفعل المضاعف المجزء على وزن  
مفعول مثل: شُدَّ ← مَشْدُودٌ / لَفَّ ← مَلْفُوفٌ

14

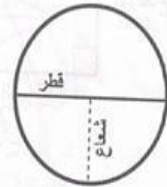
### Les compléments essentiels

- \* Les compléments que l'on ne peut ni supprimer ni déplacer sont des **compléments essentiels**.
- \* Sans le complément essentiel la phrase n'a pas de sens.
- \* Les compléments essentiels répondent aux questions :
  - qui ? ⇒ Il appelle **son frère**.
  - quoi ? ⇒ La voiture provoque **un accident**.
  - à qui ? ⇒ J'obéis toujours à **mes parents**.
  - à quoi? ⇒ Nous participons à **une compétition sportive**.
  - De qui ? ⇒ Les enfants ont peur **du sorcier**.
  - De quoi ? ⇒ Tous les journaux parlent **de la victoire de notre équipe**.

35

### الدائرة

القطر = شعاع × 2  
الشعاع = القطر : 2  
 $\pi$  = المحيط : القطر  
المحيط = القطر ×  $\pi$   
القطر = المحيط :  $\pi$



\* مساحة القرص الدائري = شعاع × شعاع ×  $\pi$   
3,14 = pi =  $\pi$

30



### اسم الفاعل :

\* يُصاغ اسم الفاعل من الفعل الناقص المجرد على وزن فاعل  
مثل :

قَضَى / قاضٍ (القاضي) / دعا / داع (الداعي)

\* يُصاغ اسم الفاعل من المزيد بإبدال حرف المضارعة ميماً  
كسر حرف الفعل. قَدَّمَ / قَدِّمٌ / مَقَدَّمٌ

### اسم المفعول :

\* يُصاغ اسم المفعول من الفعل الناقص المجرد على وزن  
مفعول مثل :

دعا / مدعوٌ / رمى / رميٌ / رميٌّ

\* يُصاغ اسم المفعول من المزيد بإبدال حرف المضارعة ميماً  
مضمومة وفتح عين الفعل: تَعَلَّمَ / تَعَلَّمٌ / مُتَعَلِّمٌ

15

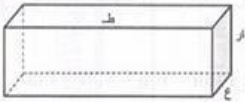
### Les verbes du type « lire » (3ème groupe)

Présent	Passé composé	Futur
Je lis	J'ai lu	Je lirai
Tu lis	Tu as lu	Tu liras
Il/Elle lit	Il/Elle a lu	Il/Elle lira
Nous lisons	Nous avons lu	Nous lirons
Vous lisez	Vous avez lu	Vous lirez
Ils/Elles lisent	Ils/Elles ont lu	Ils/Elles liront

Remarque : Le verbe « relire » se conjugue comme le verbe lire

50

### منوازي المستطيلات



- \* المساحة الجانبية = طول محيط القاعدة × الارتفاع
- \* المساحة الجملية = المساحة الجانبية + مساحة القاعدتين × الارتفاع =
- \* المساحة الجانبية : طول محيط القاعدة

31

### المكعب



- المساحة الجانبية = مساحة وجه × 4
- المساحة الجملية = مساحة وجه × 6
- مساحة وجه = ضلع × ضلع
- أو حرف × حرف

34

### La phrase négative

- Il y a deux formes de phrases :

\* La phrase affirmative.

Exemple : La neige tombe.

\* La phrase négative.

Exemple : Les gens ne sont pas contents.

Pour écrire des phrases négatives on peut utiliser :

- ne .....pas ⇨ Tu n'as pas de chance.
- ne .....plus ⇨ Je ne le vois plus.
- ne .....jamais ⇨ Claude n'arrive jamais en retard.
- ne .....rien ⇨ Il n'a rien dans sa poche.

### Le verbe « faire »

Présent	Passé composé	Futur
Je fais	J'ai fait	Je ferai
Tu fais	Tu as fait	Tu feras
Il/Elle fait	Il/Elle a fait	Il/Elle fera
Nous faisons	Nous avons fait	Nous ferons
Vous faites	Vous avez fait	Vous ferez
Ils/Elles font	Ils/Elles ont fait	Ils/Elles feront

Remarque : Le verbe refaire se conjugue comme le verbe « faire ».

49

### المفعول المطلق :

يؤكدُ الفعل في الجملة عادةً بزيادة مصدره منصوباً. يُسمى هذا المصدر مفعولاً مطلقاً. و يفيد المفعول المطلق :

\* التأكيد : ( اكرمت الضيفَ اكراماً ).

\* بيان النوع : ( نجح الراكبُ نجاحاً باهراً ).

\* بيان العدد : ( دار الدراجُ دورتين ).

\* يرد المفعول المطلق مفردة أو مركباً إضافياً أو مركباً نعتياً.

16

### Les adjectifs qualificatifs

\* L'adjectif peut être placé avant ou après le nom. Il donne des renseignements sur le nom qu'il accompagne.

\* Quand l'adjectif est placé près du nom, on dit qu'il est épithète.

Exemple : Paul a un petit chat noir.

\* Quand l'adjectif est placé après les verbes : être – paraître – sembler – rester – devenir on dit qu'il est attribut du sujet.

33

Exemple : L'infirmière est souriante.

### Grammaire

#### Les déterminants

\* **Articles** : le – la – l' – les – un – une – des

\* **Déterminants numériques** : un – deux – trois – cinq mille....

\* **Déterminants possessifs** : mon – ton – son – ma – ta – sa – notre – votre – leur – mes – tes – ses – nos – vos – leurs

\* **Déterminants démonstratifs** : ce – cet – cette – ces

\* **Pronoms personnels** :

32

Je – Tu – Il – Elle – Nous – Vous – Ils – Elles





# مشاركات المتنظرات السادسة

نصدر على بركة الله و بعون منه مؤلفنا الجديد  
مشاركات المتنظرات للسنين السادسة و التاسعة من التعليم  
الأساسي و المتضمن مجموعة من الاختبارات المؤهلة للمخول الى  
المدارس الإعدادية النموذجية بالنسبة الى  
أبنائنا تلاميذ السنة السادسة و للنجاح  
بتميز في شهادة ختم التعليم  
الأساسي العام بالنسبة الى أبنائنا  
تلاميذ السنة التاسعة.

تمنيتنا لهم اجتياز امتحاناتهم الوطنية بكل  
ثقة في النفس للحصول على نتائج جذ مشرفة  
و الله ولي التوفيق  
المؤلفون

دار الإمتحان للنشر والتوزيع  
صفاقس

الهاتف: 74 44 11 47  
الفاكس: 74 44 11 48



مجموعة النشر والتوزيع  
Imprimerie Reliure d'Art

TEL: +216 74 432 030 - FAX: +216 74 432 248



الإبداع القانوني: الثلاثة الثانية 2012

I.S.B.N: 978-9973-966-54-4

التمن 4,950 د